

MORRISON 
Beyond Horizons | Modelljahr 2019



WELCHER FAHRRADTYP BIN ICH?



INHALTS- VERZEICHNIS



E-BIKE



ab **S.10**

Ein Mountainbike oder ein Trekking-Bike mit einer Dosis Extraschub. Das E-Bike ist das richtige Bike für Sie, wenn Sie steile und höhere Anstiege leicht meistern oder Ihre Reichweite erhöhen wollen. Es ist aber auch genau richtig, wenn Sie als versierter Mountainbiker einer ganz neuen Spielart Ihres Hobbys frönen wollen – ausprobieren lohnt sich!



TREKKING



ab **S.36**

Sie unternehmen gerne Ausflüge und ausgedehnte Touren mit dem Rad, nutzen es aber auch als praktisches Fortbewegungsmittel im Alltag. Ihr Rad soll schnell rollen, mit Schutzblechen, Lichtanlage und Gepäckträger für alle Fälle gerüstet sein und gut aussehen – ein Trekkingrad von MORRISON erfüllt diese Wünsche.



TREKKING
LIGHT



ab **S.48**

Ein Rad ist für Sie kein Sportgerät, aber Sie sind durchaus gerne sportlich damit unterwegs. Mit vielen Gängen wollen Sie bergauf wie bergab flott vorankommen. Das Bike soll Sie im Alltag und auf Touren begleiten und mit Schutzblechen, Licht sowie Gepäckträger auf alle Situationen vorbereitet sein. Unsere Antwort: Trekking-Light.



CROSS



ab **S.56**

Ihr neues Rad soll universell sein. Komfortabel und doch sportlich und es soll auch abseits asphaltierter Straßen eine gute Figur machen. Dann ist ein Crossrad das perfekte Rad für Sie. Profilierte Reifen und eine Federgabel sorgen für Halt und Komfort. Schutzbleche und Licht für die Alltagstauglichkeit.



MTB



ab **S.68**

Sie sind begeisterter Radfahrer, gerne in freier Natur unterwegs und am liebsten abseits ausgefahrener Wege. Mit einem Mountainbike – samt Federgabel – und robuster, zuverlässiger Ausstattung finden Sie den passenden Partner, der Ihnen bei actionreichen Ausflügen ins Gelände zuverlässig zur Seite steht.



ATB



ab **S.78**

Wenn Ihnen Vielseitigkeit wichtig ist, Sie auch mal im leichten Gelände fahren wollen, aber Ihr Rad durchaus im Alltag nutzen, ist ein All-Terrain-Bike erste Wahl. Mit Federgabel und profilierten Reifen macht es auch abseits der Straße eine gute Figur, gleichzeitig ist es dank Lichtanlage, Steckschutzblechen und Seitenständer fit für den Alltag.



KIDS



ab **S.86**

Ihr Sohn oder Ihre Tochter wünscht sich ein schickes Fahrrad? Dann finden Sie im Kinderrad-Sortiment von MORRISON das richtige Modell. Ein kleines Einsteigerrad in Mountainbike-Optik macht Spaß und optisch viel her. BMX-Fans finden hier ebenso das passende Bike, wie der Mountainbike-Nachwuchs. Natürlich gibt es auch schicke Alltagsräder mit StVZO-konformer Ausstattung.



FEATURES

Schlagfeste Pulverbeschichtung

Die Pulverbeschichtung ist eine besonders haltbare Form der Oberflächenbehandlung. Statt einen Lack aufzutragen wird der Fahrradrahmen mit einer Kunststoffschicht überzogen. Die ist wesentlich robuster als ein Lack, so dass der Rahmen nicht verkratzt und lange in vollem Glanz erstrahlt.



Gefederte Sattelstütze

Sanft und bequem über Kopfsteinpflaster und rauen Untergrund gleiten: Eine gefederte Sattelstütze macht es möglich. Das praktische Bauteil mindert Erschütterungen und kleinere Schläge effektiv und bringt so viel Komfort ans Fahrrad. Es muss nicht immer eine Vollfederung sein!



Pannensichere Reifen

Ein platter Reifen ist ärgerlich und bedeutet Zeitverlust sowie Arbeitsaufwand, um den Schlauch zu flicken oder auszutauschen. Bei pannensicheren Reifen sitzt unter der Lauffläche eine durchstichfeste Pannenschutzschicht, die das Eindringen von Fremdkörpern und damit Plattfüße wirkungsvoll verhindert.





Winkelverstellbarer Vorbau

Die richtige Sitzposition ist unabdingbar für ungetrübtes Fahrvergnügen. Mit einem winkelverstellbaren Vorbau lässt sie sich schnell und unkompliziert den individuellen Vorlieben anpassen, ohne dass Distanzringe ein- und ausgebaut werden müssen. Eine praktische Lösung.



LED Beleuchtungsanlage

Langlebig, hell und sparsam – LED-Lampen sind die modernste Form der Fahrradbeleuchtung. Sie bieten viel Lichtleistung bei wenig Stromverbrauch und sind extrem haltbar. Oftmals bieten sie sogar eine Standlichtfunktion und sorgen so auch beim Ampelstopp für beste Sichtbarkeit.



Antrieb/Akku

Der Akku ist so etwas wie der Tank des E-Bikes. Je größer seine Kapazität, desto höhere Reichweite hat das Elektrorad. Mit einem 400 bis 500 Wh-Akku sind ausgedehnte Touren kein Problem und für maximal langen Fahrspaß ist gesorgt.



Leichtläufiger Nabendynamo

Ein Nabendynamo versorgt die Lichtanlage des Fahrrads bei allen Bedingungen zuverlässig mit Strom. Ein 1,5-Watt-Nabendynamo wiegt weniger als ein Modell mit 3 Watt und läuft deutlich leichter ohne dass die Lichtleistung darunter leiden würde. Eine leichte und effektive Energiequelle.



e powered by



Seit Jahren bietet Bosch bewährte Antriebssysteme für E-Bikes an, die Produktpalette wird beständig erweitert. Immer aktuell nutzen wir die neuesten Systeme von Bosch, einem Partner, mit dem wir seit langer Zeit erfolgreich zusammenarbeiten.



Performance Line CX

Die Performance Line CX ist mit einem maximalen Drehmoment von 75 Nm der kraftvolle Antrieb für ambitionierte und anspruchsvolle eBiker. Im eMTB-Modus erhalten Sie immer die notwendige Power – von Tour bis Turbo. Bis zu 300 % perfekt dosierte Unterstützung, unglaubliche Dynamik und einzigartiger Grip unterstützen Sie – zusammen mit dem verbesserten Anfahrverhalten – in jedem Terrain optimal. Die progressive Motorunterstützung passt sich automatisch der individuellen Fahrweise an, ein Wechsel der Unterstützungsmodi ist überflüssig. So können Sie sich ganz und gar auf den Trail fokussieren.



Performance Line

Egal ob Trekking, Allmountain oder als Pendler: Ambitionierten eBikern bietet die sportliche Performance Line den perfekten Antrieb. Das fein ausbalancierte, leistungsstarke System mit einem maximalen Drehmoment von 63 Nm macht eBiker zu Entdeckern und Abenteurern und stellt in jedem Moment die gewünschte Power bereit. Freuen Sie sich auf noch mehr Spaß im Sattel – bis 25 km/h mit der Drive Unit Performance Cruise oder mit bis zu 45 km/h mit der Variante Speed.



Active Line Plus

Die vielseitige Active Line Plus ist der optimale Begleiter, wenn Sie neue Orte entdecken und Ihre eBike-Ausflüge über die Grenzen der Stadt ausdehnen wollen. Die leise, kleine und bei nur 3,2 kg Gewicht dennoch leistungsstarke Drive Unit beschleunigt harmonisch und agil bis 25 km/h. Das geringe Gewicht und die reduzierte Größe bieten ein verbessertes Handling in allen Fahrsituationen.



Active Line

Die Active Line ist der Antrieb für alle, die Wert auf eine elegante Optik legen. Dank der kompakten Größe kann die Drive Unit optimal in den Fahrradrahmen integriert werden. Das reduzierte Gewicht und der tiefe Schwerpunkt sorgen für ein sicheres Handling. Ohne störende Nebengeräusche erleben Sie die pure Fahrfreude – harmonisch unterstützt bis zu 25 km/h. Alle, die gerne schneller unterwegs sind, profitieren vom minimalen Tretwiderstand über 25 km/h.



Kiox

Kiox bietet alle Funktionen, die ein sportiver Fahrer braucht. Das kleine, kratzfesteste Farbdisplay wird gesteuert durch die separate Bedieneinheit mit spürbaren Druckpunkten und liefert Fahrdaten zu Geschwindigkeit, eigener Leistung, Herzfrequenz, Akkuladung und vielem mehr. Mit Kiox haben Sie die wesentlichen Informationen im Blick – und dank der separaten Remote Compact Lenker und Gelände im Griff. Via Bluetooth vernetzt mit einem optionalen Brustgurt sind Kiox-Nutzer stets über den aktuellen Pulsbereich informiert und können so optimal trainieren.



Intuvia

Mit Intuvia steuern Sie Ihr eBike leicht und intuitiv. Das Display ist bei allen Lichtverhältnissen ideal ablesbar. Dank der separaten Bedieneinheit bleiben Ihre Hände sicher am Lenker. Zu jeder Zeit haben Sie sämtliche Fahrdaten optimal im Blick. Mit der Schalttempfehlung pedalieren Sie immer im richtigen Gang; das schont den Akku und erhöht Ihre Reichweite.



Purion

Design trifft auf Funktionalität: Purion ist der minimalistische Bordcomputer für alle, die sich am Fahrradlenker eine aufgeräumte Optik wünschen – ob für den Einsatz in der Stadt oder über Land. Während der Fahrt holen Sie sich alle wichtigen Informationen bequem per Daumenklick, beide Hände bleiben am Lenker. Fünf verschiedene Fahrmodi geben Ihnen in jeder Situation die individuell richtige Unterstützung.



PowerTube 500

Mit der PowerTube 500 bietet Bosch einen optimal in den Rahmen eingefügten Akku. Es gibt zwei Varianten, wie der Akku verbaut werden kann: horizontal oder vertikal. Minimalistisches Design eröffnet Fahrradherstellern neue Möglichkeiten bei der Integration in den Rahmen. Der Akku ist nicht sichtbar und außerdem durch den Rahmen perfekt geschützt. Über eine Komfortfunktion kommt der Akku beim Aufschließen ca. 2 cm aus dem Rahmen heraus und kann so besser gegriffen werden.



PowerPack 500

Der Bosch PowerPack 500 ist bei gleicher Größe kaum schwerer als der PowerPack 400 und ermöglicht größere Reichweiten. Für die halbe Aufladung benötigt der Lithium-Ionen-Akku rund zwei Stunden, komplett aufgeladen ist der PowerPack 500 in ca. 4,5 Stunden mit dem Bosch Standard Charger. Unter günstigen Bedingungen sind mit einer Ladung und der Performance Line Cruise im Mix Touren von bis zu 90 Kilometern möglich. Der PowerPack 500 ist für alle Produktlinien als Rahmen- oder Gepäckträgerakku erhältlich.



PowerPack 400

Ob ein Besuch bei Freunden, eine Tour in der Natur und an der frischen Luft oder beim Erledigen von Besorgungen mit dem eBike: Die nötige Energie liefert der PowerPack 400. Der leichte Lithium-Ionen-Akku lässt sich einfach ein- und ausbauen oder wird bequem über die Ladebuchse am eBike geladen. Seine Langlebigkeit, das ergonomische Design und das einfache Handling machen den Power Pack 400 zum zuverlässigen und leistungsstarken Begleiter. Der PowerPack 400 ist als Rahmen- und Gepäckträgerakku für alle Produktlinien erhältlich.

SHIMANO STEPS

2013 stellte Shimano erstmals ein E-Bike-Antriebs- und Komponentensystem für den City- und Tourenbereich vor. MORRISON war einer der ersten Bikehersteller, die den STEPS E6000-Antrieb an E-Bikes einsetzten. Der neu entwickelte STEPS E6100 glänzt durch verbesserte Ergonomie und erhöhte Effizienz der Antriebseinheit.



STEPS E8000

Die leistungsstarke Antriebseinheit des Systems punktet mit 70 NM Drehmoment und ist perfekt für E-Mountainbikes geeignet. Die Unterstützung setzt unmittelbar ein, wenn ins Pedal getreten wird und endet ebenso zügig, sobald der Pedaldruck reduziert wird – ideal für fahrtechnisch anspruchsvolle Passagen. Der Motor ist kompakt, so dass Rahmen mit kurzen Kettenstreben und entsprechender Wendigkeit möglich werden. Dank der schlanken Bauform ist der Q-Faktor – also Abstand der Pedale zueinander – identisch dem eines „normalen“ MTBs. Drei Unterstützungsstufen stehen zur Wahl, die Bedienlogik des Firebold-Schalters entspricht der eines vorderen Schalthebels. Via Bluetooth oder ANT Private kann das System mit Shimanos E-Tube-Software kommunizieren, so dass sich Einstellungen und individuelle Optionen mit dem Smartphone oder Tablet einstellen lassen können.



STEPS E7000

Mit der E7000 ergänzt SHIMANO die SHIMANO STEPS Produktfamilie um ein weiteres E-Bike Antriebs- und Komponentensystem, das E-Mountainbiker und Fahrrad-Abenteurer bis 25 km/h unterstützt, getreu dem Slogan „Explore New Grounds“ ganz neue Herausforderungen auf zwei Rädern anzugehen.

Im Gegensatz zum Top E-MTB-System SHIMANO STEPS E8000, das auf die Bewältigung harter, steiler und technisch anspruchsvoller Trails ausgelegt ist, wurde die E7000 gezielt für eher freizeitorientiertes E-Mountainbiken entwickelt und bringt dafür mit seinen nach dem „Rider Tuned“-Prinzip anpassbaren Unterstützungsstufen und der einfachen Bedienung beste Voraussetzungen mit.



STEPS E6100

Verbesserte Ergonomie und erhöhte Effizienz der Antriebseinheit, eine Vielfalt an Display-Optionen und drahtlosen Verbindungsmöglichkeiten und eine speziell für die erhöhten Kräfte an E-Bikes konstruierte und konzipierte Getriebeabende: Im Zuge der Einführung des neuen SHIMANO STEPS E6100 Systems stellt SHIMANO eine ganze Reihe an Innovationen vor.

Ganz gleich, ob man das E-Bike als praktische und preisgünstige Alternative zum Auto sieht oder einfach die positiven Gesundheits- und Umweltaspekte oder schlicht den Fahrspaß eines E-Bikes genießen möchte: Mit den Innovationen rund um das SHIMANO STEPS E6100 System hebt SHIMANO sowohl den praktischen Nutzen als auch das schlichte Fahrerlebnis noch einmal auf ein ganz neues Niveau.



STEPS-Fahrradcomputer

Der Fahrradcomputer SC-E6100 hat eine leicht ablesbare, kontrastreiche Anzeige und verschiedene Befestigungsoptionen. Neben den gängigen Fahrradcomputer-Funktionen bietet er eine Anzeige für den gewählten Gang, die Reichweite und den Ladestand des Akkus. Außerdem lässt sich über ihn das Licht ein- und ausschalten.



LCD-Display

Ein LCD-Display ist die Schaltzentrale des STEPS-Systems. Es gibt Informationen über den Ladezustand des Akkus, die Geschwindigkeit und bietet zahlreiche Fahrradcomputer-Funktionen. Das Display informiert über die gewählte Unterstützungsstufe und zeigt den aktuellen Gang an, falls das Fahrrad mit einer elektronischen Di2-Schaltung ausgestattet ist.



Akkus

Für die STEPS-Serie bietet Shimano einen neuen, schlanken Unterrohr-Akku mit 504 Wh und einer besonders zuverlässigen Akkuhalterung an, die ihn auch im groben Gelände sicher fixiert.



E-BIKES



E-BIKE

Volle Kraft voraus

Die E-Bikes von MORRISON sind moderne Bikes mit ausgewählten Motoren und einem sorgfältig zusammengestellten Komponentenmix. Die Rahmen sind für den jeweils genutzten Motor optimiert, die Akkus entweder semiintegriert in die Silhouette der E-Bikes eingepasst oder sogar komplett ins Unterrohr integriert. Der E-Motor dieser Räder unterstützt Sie beim Treten – je kraftvoller Sie in die Pedale treten, desto mehr Leistung steuert er bei, bis zu einer Geschwindigkeit von 25 km/h. So kommen Sie mit einem E-Trekkingrad entspannter ans Ziel, meistern längere Strecken und steilere Anstiege und fliegen mit einem E-MTB förmlich durchs Gelände. Gerade das E-Mountainbiken ist dabei eine durchaus sportliche Angelegenheit, wenn man denn will. Mit Motorunterstützung lassen sich die Passagen zwischen den spannendsten Trails schneller überwinden und Sie können bei gleicher Tourdauer mehr Ihrer Lieblingstrails aneinander reihen.

Wir setzen bei unseren E-Bikes auf bewährte E-Motoren von Bosch und Shimano, die jeweils zum Charakter des entsprechenden Modells ausgewählt sind. Akkus mit großer Kapazität sorgen für eine große Reichweite und moderne Displays zeigen alle wichtigen Informationen wie den Ladestand des Akkus, die Geschwindigkeit oder die gewählte Unterstützungsstufe. Sämtliche Komponenten sind sorgfältig passend zu einem E-Bike ausgewählt, dazu zählen zuverlässige Scheibenbremsen, Federgabeln und passende, oftmals pannen-sichere Reifen. So sind unsere E-Trekkingräder flotte und komfortable Fahrräder für eine moderne Form der Mobilität und unsere E-MTBs vollwertige Mountainbikes, die echten Geländespaß bieten – mit Extrapower durch den Motor.



E-BIKE

E 10.0

VOLLE INTEGRATION

Das E 10.0 kann mit einer eleganten Silhouette punkten. Das neue Topmodell der E-Bike Trekking-Serie von MORRISON ist mit dem voll ins Unterrohr integrierten Bosch PowerTube-Akku bestückt.

epowered by



SPEZIFIKATIONEN

Rahmen	Aluminium 6061
Gabel	Federgabel SR Suntour, Mobie 25 Air RLR Remote Lockout
Bremsen	Hydraulische Shimano Scheibenbremse
Schaltung	Shimano Deore XT 11-Gang Kettenschaltung
Antrieb	Bosch Performance Line CX, 250 Watt, 75 NM
Akku	500 Wh, PowerTube 500
Farbe(n)	grün/schwarz, schwarz/bronze
Varianten	Herren, Trapez
Laufräder	28 Zoll
Gewicht	~25,5 kg



Trapez



Trapez



Herren




Die formschönen, speziell konstruierten E-Bike-Rahmen aus hochwertigem Aluminium mit dem integrierten Akku sind in zwei Rahmenvarianten erhältlich. Die Gewichtsverteilung mit dem Bosch-Mittelmotor und dem Rahmenakku bescheren hervorragende Fahreigenschaften.

Für kräftige und lang andauernde Unterstützung sorgen der bewährte Bosch Performance Line CX-Motor mit 250 Watt Leistung und der integrierte Bosch PowerTube-Akku mit 500 Wh. Steigungen und lange Touren stellen für das E 10.0 mit dieser Performance keine Herausforderungen dar. Technisch glänzt das Rad mit einer hochwertigen 11-Gang-Deore XT-Kettenschaltung, die jeden Gangwechsel zum Genuss macht und immer die passende Übersetzung bereit hält. Gebremst wird ebenso bewährt wie zuverlässig mit Shimano Scheibenbremsen, 180 Millimeter Scheibe vorne und 160 Millimeter Scheibe hinten. Für den nötigen Komfort auf ungemütlicheren Geländepassagen sorgt die Federgabel von SR Suntour, eine Mobie 25 RLR Remote Lockout.

Auch sonst hat das Top-Modell E 10.0 einiges zu bieten: leicht laufende Aluminiumlaufräder mit pannensicheren Schwalbe Energizer Plus-Reifen, helle LED-Beleuchtung, SKS Schutzbleche, eleganter Racktime Gepäckträger und einstellbarer Hinterbauständer. Dazu gesellen sich ein Ergo-Lenker und ein spezieller E-Bike-Sattel von MATRIX by Humpert.

- 1 Leistungsstarker Bosch Performance Line CX-Motor
- 2 Breitbandige Shimano 11-Gang Kettenschaltung
- 3 Übersichtlicher Bosch Kiox E-Bike-Computer
- 4 Integrierter Bosch PowerTube 500 Wh-Akku
- 5 Kräftige Shimano-Scheibenbremsen





E-BIKE

E 8.0

PERFEKTE INTEGRATION

Das elegante und schön ausgestattete E 8.0 wird von einem leistungsstarken Bosch Performance Line CX-Motor mit PowerPack 500 Wh-Akku unterstützt.

epowered by



BOSCH



LED



SPEZIFIKATIONEN

Rahmen	Aluminium 6061
Gabel	Federgabel SR Suntour, Mobie 25 Air RLR Remote Lockout
Bremsen	Hydraulische Shimano Scheibenbremse
Schaltung	Shimano Deore XT 11-Gang Kettenschaltung
Antrieb	Bosch Performance Line CX, 250 Watt, 75 NM
Akku	500 Wh, PowerPack 500 für Rahmen
Farbe(n)	grün/schwarz, schwarz/bronze
Varianten	Herren, Trapez, Wave
Lafräder	28 Zoll
Gewicht	~24,9 kg



Trapez

Herren

Wave

Trapez

Herren







E-BIKE

E 7.0 CROSS

ÜBERZEUGENDER AUFTRIEB

Das geländegängige E 7.0 CROSS kommt mit hochwertiger 10-Gang-Kettenschaltung und einer Federgabel mit 63 Millimeter Federweg und Lockout. Damit ist Komfort auf allen Wegen garantiert.

epowered by



SPEZIFIKATIONEN

Rahmen	Aluminium 6061
Gabel	Federgabel SR Suntour NEX, 63 mm Federweg mit Lockout
Bremsen	Hydraulische Shimano Scheibenbremse
Schaltung	Shimano Deore XT 10-Gang Kettenschaltung
Antrieb	Bosch Performance Line CX, 250 Watt, 75 NM
Akku	500 Wh, PowerPack 500 für Rahmen
Farbe(n)	orange/schwarz, schwarz/blau
Varianten	Herren, Trapez
Lafräder	28 Zoll
Gewicht	~23,6 kg



Trapez

Herren

Trapez



Die Aluminiumrahmen des E 7.0 CROSS sind in den Rahmenformen Herren und Trapez erhältlich, beide mit semiintegriertem PowerPack 500. Unterstützung gibt der bewährte und leistungsstarke Bosch Performance Line CX-Motor mit 250 W und 75 Nm. Eine ideale Kombination, egal ob in der hohen Unterstützungsstufe im Gelände oder für lange Ausfahrten im gemäßigten Terrain. Die Kombination überzeugt auch voll in punkto Fahreigenschaften mit einem tiefen Schwerpunkt und einer sehr guten Gewichtsverteilung am Rad. Alle nötigen Information zu Geschwindigkeit, Akku-Ladestand oder gewählten Unterstützungsmodus gibt das übersichtliche und leicht zu bedienende Bosch Kiox-Display.

Die Ausstattung lässt keine Wünsche offen und überzeugt sowohl in Sachen Performance als auch Komfort. Geschaltet wird mit einer 10-Gang-Kettenschaltung von Shimano mit hochwertigem XT-Schaltwerk. Ergonomische Griffe und die SR Suntour-Federgabel mit 63 Millimeter Federweg und Lockout gleichen Geländeunebenheiten komfortabel aus und ermöglichen lange, ermüdungsfreie Ausfahrten. Dazu kommen Schwalbe Smart Sam Reifen auf formschönen Aluminium-Laufrädern. Vor unerwünschten Witterungseinflüssen schützen die praktischen MATRIX by Hebie-Schutzbleche. Unabhängig von Lichtverhältnissen überzeugt die helle LED-Beleuchtungsanlage. Für die sichere Verzögerung des E 7.0 CROSS bei jeder Geländesituation sorgen die kräftigen und bewährten hydraulischen Scheibenbremsen von Shimano, mit 180 mm Scheibe vorne und einer 160 mm-Scheibe hinten.

- 1 Leistungsstarker Bosch Performance Line CX-Motor
- 2 Breitbandige Shimano 10-Gang Kettenschaltung
- 3 Übersichtlicher Bosch Kiox E-Bike-Computer
- 4 Semiintegrierter Bosch PowerPack 500 Wh-Akku
- 5 Kräftige Shimano-Scheibenbremsen





E-BIKE

E 7.0 SUB

ROBUSTER BERGBEZWINGER

Mit dem neuen E 7.0 SUB machen Wald- und Wiesenwege noch mehr Spaß und die Fahrt durch die Stadt wird noch komfortabler. Ein Rad für alle Ziele.

e-powered by



BOSCH



LED

SPEZIFIKATIONEN

Rahmen	Aluminium 6061
Gabel	Federgabel SR Suntour, Mobie 25 Lockout
Bremsen	Hydraulische Shimano Scheibenbremse
Schaltung	Shimano Deore 10-Gang Kettenschaltung
Antrieb	Bosch Performance Line CX, 250 Watt, 75 NM
Akku	500 Wh, PowerPack 500 für Rahmen
Farbe(n)	anthrazit/silber
Varianten	Herren, Wave
Laufräder	27,5 Zoll
Gewicht	~24,9 kg



Herren




Das E 7.0 SUB lässt keine Wünsche offen. Sei es in punkto technischer Ausstattung, Komfort, Antrieb oder Einsatzzweck.

Geschaltet wird mit einer hochwertigen 10-Gang-Deore-Kettenschaltung von Shimano, die auf jeder Tour die perfekte Gangabstimmung bereit hält. In Kombination mit den leistungsstarken hydraulischen Scheibenbremsen von Shimano, 180 Millimeter Scheibe vorne und 160 Millimeter Scheibe hinten, lässt sich jede Geländesituation perfekt und kontrolliert meistern. Dazu trägt auch die hochwertige Federgabel bei, die SR Suntour Mobie 25 LOR Lockout federt Geländeunebenheiten zuverlässig ab und schont so die Ausdauer des Fahrers. Die formschönen und hochwertigen Aluminiumrahmen des E 7.0 SUB sind in der klassischen Herrenform und als komfortable Waveform erhältlich. Der Wave-Rahmen glänzt durch große Beinfreiheit beim Auf- und Abstieg. Das E 7.0 SUB rollt in der Stadt und im Gelände leicht und sicher auf 27,5-Zoll-Laufrädern und Schwalbe Racing Ralph Reifen. Für alle Einsatzzwecke und -zeiten ist das E 7.0 SUB mit einer hellen LED-Beleuchtungsanlage, praktischen SKS-Schutzblechen und einem kräftigen, einstellbaren Hinterbauständer ausgestattet. Dazu kommt der bequeme MATRIX E-Bike-Sattel für Damen und Herren.

Unterstützung erfährt das E 7.0 SUB durch den leistungsstarken Performance Line CX-Motor von Bosch, mit 250 W Leistung und 75 Nm sowie einem semintegrierten PowerPack-Akku mit 500 Wh. Alle Informationen – Akku-Ladestand, Geschwindigkeit oder Unterstützungsmodus zeigt der kompakte Bordcomputer Kiox.

- 1 Leistungsstarker Bosch Performance Line CX-Motor
- 2 Semiintegrierter Bosch PowerPack 500 Wh-Akku
- 3 Integrierter Bosch Kiox E-Bike-Computer
- 4 Kräftige Shimano-Scheibenbremsen
- 5 Breitbandige Shimano 10-Gang Kettenschaltung





E-BIKE

E 7.0

AUSDAUERNDER KOMFORT

Ein schönes E-Bike für viele Gelegenheiten ist das E 7.0, ausgestattet mit dem leistungsstarken Performance Line CX-Mittelmotor von Bosch und 500 Wh-Akku.

e-powered by



SPEZIFIKATIONEN

Rahmen	Aluminium 6061
Gabel	Federgabel SR Suntour NEX, 63 mm Federweg mit Lockout
Bremsen	Hydraulische Shimano Scheibenbremse
Schaltung	Shimano Deore 10-Gang Kettenschaltung
Antrieb	Bosch Performance Line CX, 250 Watt, 75 NM
Akku	500 Wh, PowerPack 500 für Rahmen
Farbe(n)	anthrazit/neongelb, anthrazit/silber, bordeaux/silber
Varianten	Herren, Trapez, Wave
Lafräder	26, 28 Zoll
Gewicht	~24,8 kg



Wave

Trapez

Wave

Trapez

Herren





E-BIKE

20/21
E-BIKE

E 6.0 CROSS

GELÄNDEFESTES LEICHTGEWICHT

Die Cross-Variante des E 6.0 zeigt sich auch im leichten Gelände als Alleskönner. Mit dem E 6.0 CROSS muss die Tour am Radweg noch lange nicht zu Ende sein.



epowered by



SPEZIFIKATIONEN

Rahmen	Aluminium 6061
Gabel	Federgabel SR Suntour NEX, 63 mm Federweg
Bremsen	Hydraulische Shimano Scheibenbremse
Schaltung	Shimano Deore 9-Gang Kettenschaltung
Antrieb	Bosch Performance Line, 250 Watt, 63 NM
Akku	500 Wh, PowerPack 500 für Rahmen
Farbe(n)	grau/neongrün, schwarz/rot
Varianten	Herren, Trapez
Lafräder	28 Zoll
Gewicht	~23,4 kg

Trapez

Herren

Trapez





E-BIKE

E 6.0

ATTRAKTIVER EINSTEIGER

Der neue Rahmen des E 6.0 sorgt für Komfort und ein sicheres Fahrgefühl. Mit wahlweise 400 Wh- oder 500 Wh-Akku und Bosch Motor ist es das richtige E-Trekkingrad für gemütliche und auch längere Touren.

e-powered by



SPEZIFIKATIONEN

Rahmen	Aluminium 6061
Gabel	Federgabel SR Suntour NEX, 63 mm Federweg
Bremsen	Hydraulische Shimano Scheibenbremse
Schaltung	Shimano Deore 9-Gang Kettenschaltung
Antrieb	Bosch Performance Line, 250 Watt, 63 NM
Akku	400 Wh/500 Wh PowerPack für Rahmen
Farbe(n)	blau/anthrazit, blau/schwarz
Varianten	Herren, Trapez, Wave
Laufräder	26, 28 Zoll
Gewicht	~24,3 kg



Wave

Trapez

Herren

Wave

Herren



Der Aluminiumrahmen ist als Herren-, Trapez- und Waveform erhältlich. Der Waverahmen glänzt dabei mit Komfort und großer Beinfreiheit beim Durchstieg – sicher beim Ampelhalt und sehr bequem beim Auf- und Absteigen. Der Akku, wahlweise stehen die Kapazitäten 400 Wh und 500 Wh zur Wahl, ist formschön in den Rahmen semiintegriert. Das E 6.0 rollt leicht und komfortabel auf 28 Zoll-Laufrädern und pannensicheren Schwalbe Energizer Active Plus-Reifen.

Unterstützt wird das E 6.0 vom bewährten Bosch Performance Line-Motor mit 250 Watt Leistung. Der Mittelmotor sorgt für einen tiefen Schwerpunkt und zusammen mit dem im Rahmen semiintegrierten PowerPack-Akku für eine optimale Gewichtsverteilung am Rad. Alle wichtigen Informationen zu Ladezustand, Fahrmodus oder Geschwindigkeit zeigt das übersichtliche und leicht zu bedienende Bosch Purion-Display auf einen Blick. Alle Komponenten sind speziell auf die Anforderungen von E-Bikes ausgewählt. Kräftige und zuverlässige Shimano-Scheibenbremsen bringen das E 6.0 jederzeit sicher zum Stand. Die 9-Gang-Kettenschaltung mit Deore-Schaltwerk stellt in Kombination mit dem gewählten Fahrmodus immer die richtige Übersetzung bereit. In Sachen Komfort bleibt kein Wunsch offen: Die SR Suntour NEX-Federgabel mit 63 Millimeter Federweg und Lockout machen jede Fahrt zum Vergnügen. Unabhängig von der Tageszeit sorgt die helle LED-Beleuchtungsanlage für gutes Sehen und gesehen werden. SKS-Schutzbleche und Racktime-Gepäckträger ergänzen das vielseitige Rundum-Paket des E 6.0.

- 1 Kräftige Shimano-Scheibenbremsen
- 2 Zuverlässige Shimano 9-Gang Kettenschaltung
- 3 Semiintegrierter Bosch PowerPack-Akku
- 4 Eleganter Bosch Purion E-Bike-Computer
- 5 Bewährter Bosch Performance Line-Motor





E-BIKE

LOUP 2

ENERGIEGELADENE ELEGANZ

Mit kraftvollem Shimano-Antrieb und einer sorgfältig ausgewählten Ausstattung ist das LOUP 2 ein sportliches E-Mountainbike für jedes Gelände.

SHIMANO
STEPS



SPEZIFIKATIONEN

Rahmen	Aluminium 6061
Gabel	Federgabel SR Suntour XCR32, 100 mm Federweg mit Remote Lockout
Bremsen	Hydraulische Shimano Scheibenbremse
Schaltung	Shimano Deore XT 9-Gang Kettenschaltung
Antrieb	Shimano STEPS E8000, 250 W, 70 NM
Akku	504 Wh, Shimano BT-8010 für Rahmen
Farbe(n)	schwarz/weiß
Varianten	Diamant
Lafräder	27,5, 29 Zoll
Gewicht	~21,9 kg




Diamant



Der schicke Aluminiumrahmen des modernen E-MTBs wurde speziell um den Shimano-Motor entwickelt. Der STEPS E8000-Antrieb ist Shimanos kräftigster E-MTB-Motor, der auch steilsten Anstiegen ihren Schrecken nimmt. Sein Display integriert sich elegant in das Cockpit, das ebenso wie die Sattelstütze der E-Bike-Serie von Reverse Components entstammt. Der semiintegrierte Akku des LOUP 2 hat eine Kapazität von 504 Wh und ermöglicht ausgedehnte Ausflüge ins Gelände. Dort überzeugt das sportliche Bike mit seiner hochwertigen Federgabel, die vom Lenker aus blockiert werden kann, kräftigen hydraulischen Scheibenbremsen, die fein zu dosieren sind sowie einer Shimano 9-Gang-Schaltung inklusive bewährtem XT-Schaltwerk.

Je nach Rahmengröße ist das LOUP 2 mit unterschiedlich großen Laufrädern ausgestattet. 27,5 Zoll messen sie in den Rahmenhöhen XS, S und M, 29 Zoll in M, L und XL, in Rahmengröße M bleibt es also Ihnen überlassen, ob sie eher die Agilität der kleineren Laufräder schätzen oder das überragende Überrollverhalten der Größeren. In allen Varianten und Größen sorgt dieses E-MTB mit Sicherheit für maximalen Fahrspaß.

- 1 Leistungsstarker Shimano STEPS E8000-Antrieb
- 2 Ausdauernder Shimano 504 Wh-Akkus
- 3 Schlankes Shimano STEPS SC-E7000-Display
- 4 Kraftvolle Shimano-Scheibenbremsen
- 5 Zuverlässige Shimano 9-Gang Kettenschaltung





E-BIKE

LOUP 1 S

STRABENTAUGLICHER BERGLIEBHABER

Das LOUP 1 S präsentiert sich als zuverlässiges E-MTB für maximalen Tourenspaß, das sich dank umfangreicher Ausstattung inklusive LED-Beleuchtung auch im Alltag bestens bewährt.

**SHIMANO
STEPS**



SPEZIFIKATIONEN

Rahmen	Aluminium 6061
Gabel	Federgabel SR Suntour XCM, 100 mm mit Remote Lockout
Bremsen	Hydraulische Shimano Scheibenbremse
Schaltung	Shimano Deore 9-Gang Kettenschaltung
Antrieb	Shimano STEPS E7000, 250 W, 60 NM
Akku	504 Wh, Shimano BT-8010 für Rahmen
Farbe(n)	grau/orange, schwarz/neonblau
Varianten	Diamant
Lafräder	27.5, 29 Zoll
Gewicht	-22,3 kg



Diamant

Diamant





E-BIKE

26/27
E-BIKE

LOUP 1

AUFREGENDER MOTIVATOR

Mit Shimanos neuem E-MTB-Motor und ausgesuchten Komponenten ist das LOUP 1 ein zuverlässiges E-MTB für genüssliche Geländetouren.

SHIMANO
STEPS



SPEZIFIKATIONEN

Rahmen	Aluminium 6061
Gabel	Federgabel SR Suntour XCM, 100 mm mit Remote Lockout
Bremsen	Hydraulische Shimano Scheibenbremse
Schaltung	Shimano Deore 9-Gang Kettenschaltung
Antrieb	Shimano STEPS E7000, 250 W, 60 NM
Akku	504 Wh, Shimano BT-8010 für Rahmen
Farbe(n)	schwarz/rot
Varianten	Diamant
Lafräder	27.5, 29 Zoll
Gewicht	~21,9 kg

Diamant





E-BIKE

CREE 2

KUNSTVOLLER FORTSCHRITT

Das CREE 2 ist das Topmodell unter den mit Bosch Motoren ausgestatteten E-MTBs von MORRISON. Es ist top motorisiert und ausgestattet, dazu sieht es mit integriertem Akku einfach brillant aus.

epowered by



BOSCH



SPEZIFIKATIONEN

Rahmen	Aluminium 6061
Gabel	Federgabel Rock Shox Recon Silver, 100 mm Federweg mit Remote Lockout
Bremsen	Hydraulische Shimano Scheibenbremse
Schaltung	Shimano SLX 11-Gang Kettenschaltung
Antrieb	Bosch Performance Line CX, 250 Watt, 75 NM
Akku	500 Wh, PowerTube 500
Farbe(n)	schwarz/weiß
Varianten	Diamant
Laufräder	27.5, 29 Zoll
Gewicht	~23.2 kg



Diamant



Beinahe sieht das CREE 2 dank des komplett in das Unterrohr integrierten Bosch PowerTube-Akkus wie ein ganz normales Mountainbike aus. Dabei bietet das sportliche E-MTB maximale E-Bike-Performance - ist es doch mit dem kräftigsten MTB-Antrieb von Bosch, dem Performance Line CX, ausgestattet und punktet dank 500 Wh-Kapazität des Akkus mit großer Reichweite. Das Purion-Display des Antriebs integriert sich optisch fein ins Cockpit, informiert über alle wesentlichen Daten und erlaubt eine komfortable Bedienung des Antriebs. Sein leichter Aluminiumrahmen ist abhängig von der Größe mit 27,5- oder 29-Zoll-Laufrädern kombiniert, in Größe M stehen beide Größen zur Wahl.

Das CREE 2 ist mit zuverlässigen, hochwertigen Komponenten bestückt, die maximalen Fahrspaß im Gelände garantieren: Eine Rock Shox Recon-Silver Federgabel, die vom Lenker aus blockiert werden kann, kräftige Shimano-Scheibenbremsen sowie eine breitbandige 11-Gang-Kettenschaltung. Mit den Schwalbe Nobby Nic nutzt das sportliche E-MTB bewährte Mountainbike-Reifen, die auf verschiedenem Untergrund besten Halt und klasse Traktion bieten.

- 1 Sportlicher Bosch Performance Line CX-Motor
- 2 Breitbandige Shimano 11-Gang Kettenschaltung
- 3 Schlankes Bosch Purion-Display
- 4 Im Unterrohr integrierter Bosch PowerTube 500-Akku
- 5 Kraftvolle Shimano-Scheibenbremsen





E-BIKE

CREE 1.5 S

KRAFTVOLLER PARTNER

Während der kraftvolle Motor, der große Akku sowie Federgabel, Scheibenbremsen und profilierte Reifen für vollen Geländespaß sorgen, sichern Schutzbleche und Licht die Alltagstauglichkeit dieses E-MTBs.

epowered by



BOSCH



LED

SPEZIFIKATIONEN

Rahmen	Aluminium 6061
Gabel	Federgabel SR Suntour XCR32-AIR, 100mm Federweg mit Remote Lockout
Bremsen	Hydraulische Shimano Scheibenbremse
Schaltung	Shimano Deore XT 10-Gang Kettenschaltung
Antrieb	Bosch Performance Line CX, 250 Watt, 75 NM
Akku	500 Wh, PowerPack 500 für Rahmen
Farbe(n)	blau/silber, hellblau/dunkelblau
Varianten	Diamant
Lafräder	27.5, 29 Zoll
Gewicht	~22,5 kg

Diamant





E-BIKE

30/31
E-BIKE

CREE 1.5

BELASTBARER SPORTLER

Mit Bosch Performance Line CX-Antrieb, 500 Wh-Akku und moderner Ausstattung ist das CREE 1.5 ein überzeugendes E-MTB für echten Geländespaß.

e-powered by



BOSCH



SPEZIFIKATIONEN

Rahmen	Aluminium 6061
Gabel	Federgabel SR Suntour XCR32-AIR, 100mm Federweg mit Remote Lockout
Bremsen	Hydraulische Shimano Scheibenbremse
Schaltung	Shimano Deore XT 10-Gang Kettenschaltung
Antrieb	Bosch Performance Line CX, 250 Watt, 75 NM
Akku	500 Wh, PowerPack 500 für Rahmen
Farbe(n)	orange/schwarz, schwarz/orange
Varianten	Diamant
Lafräder	27.5, 29 Zoll
Gewicht	~22.2 kg

Diamant





E-BIKE

CREE 1 S

ATTRAKTIVER ALLESKÖNNER

Dank seiner umfangreichen Ausstattung ist das CREE 1 S ein sehr flexibles E-MTB. Es fühlt sich im Gelände wohl und ist für den alltäglichen Einsatz in der Stadt ebenfalls gerüstet.



epowered by



BOSCH



LED

SPEZIFIKATIONEN

Rahmen	Aluminium 6061
Gabel	Federgabel SR Suntour XCM, 100 mm mit Remote Lockout
Bremsen	Hydraulische Shimano Scheibenbremse
Schaltung	Shimano Deore 9-Gang Kettenschaltung
Antrieb	Bosch Performance Line, 250 Watt, 63 NM
Akku	400 Wh/500 Wh PowerPack für Rahmen
Farbe(n)	grau/blau, neongrün/schwarz
Varianten	Diamant
Lafräder	27,5, 29 Zoll
Gewicht	-22,6 kg

Diamant



Die vom Lenker aus blockierbare Federgabel, kräftige Scheibenbremsen, griffige Smart Sam-Reifen von Schwalbe und eine 9-Gang-Kettenschaltung machen das CREE 1 S voll geländetauglich. Um es zusätzlich für den täglichen Einsatz zu optimieren, ist das attraktive Bike mit Steckschutzblechen von MATRIX by Hebie, einer hochwertigen LED-Lichtanlage und einem robusten Seitenständer ausgestattet. So ist es auch bei Dunkelheit oder schlechter Witterung ein zuverlässiger Partner.

Das vielseitige E-MTB kann wahlweise mit 400- oder 500-Wh-Akku - elegant semiintegriert - geordert werden. Der schicke Aluminiumrahmen bietet moderne Details wie innenverlegte Züge und ein getapertes Steuerrohr. Je nach Rahmengröße ist das CREE 1 S mit 27,5 Zoll- oder mit 29-Zoll-Laufrädern ausgestattet. In Größe M stehen beide Möglichkeiten offen. Mit dem Bosch Performance Line-Antrieb nutzt das flotte Bike einen kraftvollen Motor, der über ein attraktives Bosch Purion-Display kontrolliert wird.

Ein rundum gelungenes E-MTB mit einem breiten Einsatzspektrum.

- 1 Kraftvolle Shimano-Scheibenbremsen
- 2 Zuverlässige Shimano 9-Gang Kettenschaltung
- 3 Semiintegrierter Bosch PowerPack-Akku
- 4 Schlankes Bosch Purion-Display
- 5 Kräftiger Bosch Performance Line-Antrieb



32/33
E-BIKE



E-BIKE

CREE 1

ANSPRUCHSVOLLER BEGINN

Der Einstieg in die E-MTB-Welt fällt mit diesem gelungenen Allrounder leicht. Das attraktive CREE 1 gibt es mit verschiedenen Akku- und Laufradoptionen.

e-powered by



BOSCH



SPEZIFIKATIONEN

Rahmen	Aluminium 6061
Gabel	Federgabel SR Suntour XCM, 100 mm mit Remote Lockout
Bremsen	Hydraulische Shimano Scheibenbremse
Schaltung	Shimano Deore 9-Gang Kettenschaltung
Antrieb	Bosch Performance Line, 250 Watt, 63 NM
Akku	400 Wh/500 Wh PowerPack für Rahmen
Farbe(n)	neongelb/schwarz, schwarz/neongelb
Varianten	Diamant
Laufräder	27,5, 29 Zoll
Gewicht	~22,3 kg

Diamant







TREKKING





TREKKING

Allround-Fahrspaß

Die Trekking-Bikes von MORRISON stehen für Fahrspaß auf allen Wegen und in allen Fahrsituationen – vom Arbeitsweg bis zum Cafe-besuch, von der Abendrunde bis zum Wochenendausflug. Vom Einsteiger- bis zum Spitzenmodell sind die Räder mit exakt abgestimmter Ausstattung erhältlich und bieten damit Sicherheit und Komfort.

Basierend auf leichten Aluminiumrahmen garantieren eine helle LED-Beleuchtung mit leicht laufenden Nabendynamos, Schutzblechen, Gepäckträgern, perfekt abgestimmte Schaltungen und Bremsen die Freude an Ihrem MORRISON Trekkingrad.



TREKKING

T 7.0

LEICHTER ALLESKÖNNER

Als Topmodell unserer Trekkingrad-Reihe überzeugt das leichte T 7.0 mit dynamischem Fahrverhalten, tollem Aussehen und moderner Technik.



LED



SPEZIFIKATIONEN

Rahmen	Aluminium 6061
Gabel	Federgabel SR Suntour NCX-AIR, 63 mm Federweg Lockout
Bremsen	Hydraulische Shimano Scheibenbremse
Schaltung	Shimano Deore XT 30-Gang Kettenschaltung
Farbe(n)	blau/silber
Varianten	Herren, Trapez
Lafräder	28 Zoll
Gewicht	~15,2 kg

Trapez



Das agile Trekkingbike T 7.0 punktet in Sachen Technik und Komfort ebenso wie mit einer Top-Ausstattung.

Geschaltet wird auf dem flotten Trekkingrad mit einer Shimano Deore XT 30-Gang-Kettenschaltung, mit der Sie in jedem Gelände und in jeder Fahrsituation die optimale Übersetzung zur Hand haben. Verzögert und gebremst wird Ihre Fahrt mit den zuverlässigen hydraulischen Scheibenbremsen von Shimano. In Sachen Komfort verwöhnt Sie das T 7.0 mit einer Luft-Federgabel von SR Suntour, mit 100 Millimeter Federweg und Lockout, die zum einen Ihr Vorderrad in jeder Fahrsituation auf dem Boden hält und zum anderen Bodenunebenheiten vom Cockpit abhält. Der winkelverstellbare Vorbau des T 7.0 erlaubt Ihnen die Einstellung einer optimalen Sitzhaltung. Dazu kommen der bequeme Sattel von Selle Royal und ergonomische Griffe.

Der leichte Aluminiumrahmen ist sowohl in klassischer Herrenform erhältlich als auch in der bequemeren Trapezform für leichteren Auf- und Abstieg. Beide Rahemnformen sind mit SKS-Schutzblechen, einem Racktime-Aluminiumgepäckträger und einem einstellbaren Hinterbauständer ausgestattet. Für Sicherheit – sehen und gesehen werden – sorgt für längeren Touren oder Fahrten abends in die Stadt eine helle LED-Beleuchtungsanlage inklusive Standlichtfunktion und Shimano-Nabendynamo. Dazu kommt die pannensichere Bereifung mit Schwalbe Marathon Racer.

- 1 Breitbandige Shimano 30-Gang Kettenschaltung
- 2 Pannensichere Schwalbe Marathon Racer-Bereifung
- 3 Helle LED-Beleuchtung mit Shimano-Nabendynamo
- 4 Hochwertiges Shimano Deore XT-Schaltwerk
- 5 Hydraulische Shimano-Scheibenbremsen





TREKKING

T 6.0

DYNAMISCHES LEICHTGEWICHT

Mit dem schnellen T 6.0 ist ein flotter Auftritt auf jeder Ausfahrt garantiert. Sein schöner Aluminiumrahmen ist mit rundum überzeugenden Komponenten ausgestattet.



SPEZIFIKATIONEN

Rahmen	Aluminium 6061
Gabel	Federgabel SR Suntour NEX, 63 mm Federweg mit Lockout
Bremsen	Hydraulische Shimano Scheibenbremse
Schaltung	Shimano Deore XT 30-Gang Kettenschaltung
Farbe(n)	schwarz/blau
Varianten	Herren, Trapez
Lafräder	28 Zoll
Gewicht	~15,8 kg

Herren





TREKKING

T 5.0

FLOTTER KOMFORT

Die 30-Gang-Schaltung, Scheibenbremsen und eine Federgabel erfüllen bei diesem sportlichen Trekkingrad ebenso höchste Ansprüche wie sein überzeugendes Fahrverhalten.

40/41
TREKKING



SPEZIFIKATIONEN

Rahmen	Aluminium 6061
Gabel	Federgabel SR Suntour NEX, 63 mm Federweg mit Lockout
Bremsen	Hydraulische Shimano Scheibenbremse
Schaltung	Shimano Deore 30-Gang Kettenschaltung
Farbe(n)	titanium
Varianten	Herren, Trapez, Wave
Lafräder	28 Zoll
Gewicht	~16,8 kg

Herren

Trapez





TREKKING

T 5.0 PLUS

STABILE GRÖßE

Mit dem T 5.0 hat MORRISON ein besonders stabiles Trekkingrad für große und schwere Fahrerinnen und Fahrer im Programm, das es auch mit sehr großem Rahmen gibt.



SPEZIFIKATIONEN

Rahmen	Aluminium 6061
Gabel	Federgabel SR Suntour, 63 mm Federweg mit verstärkten Federn
Bremsen	Hydraulische Magura HS-11 Felgenbremse
Schaltung	Shimano Deore 27-Gang Kettenschaltung
Farbe(n)	titanium/grau
Varianten	Herren, Wave
Laufräder	28 Zoll
Gewicht	~18,9 kg

Wave





TREKKING

42/43
TREKKING

T 4.0

VIELSEITIGER ALLROUNDER

Das attraktive T 4.0 lässt in Sachen Fahrspaß und Vielseitigkeit keine Wünsche offen. Technisch und optisch weiß dieses Trekkingrad zu gefallen.



SPEZIFIKATIONEN

Rahmen	Aluminium 6061
Gabel	Federgabel SR Suntour NEX, 63 mm Federweg
Bremsen	Hydraulische Shimano Scheibenbremse
Schaltung	Shimano Deore XT 27-Gang Kettenschaltung
Farbe(n)	schwarz/grün
Varianten	Herren, Trapez, Wave
Laufräder	28 Zoll
Gewicht	~16,8 kg

Wave

Trapez







TREKKING

T 3.0

ZUVERLÄSSIGER FAHRSPAß

Mit 24-Gang-Schaltung, Scheibenbremsen und LED-Lichtanlage präsentiert sich das T 3.0 als vielseitiges Trekkingrad für vielerlei Einsatzzwecke.

44/45
TREKKING



SPEZIFIKATIONEN

Rahmen	Aluminium 6061
Gabel	Federgabel SR Suntour NEX, 63 mm Federweg
Bremsen	Hydraulische Shimano Scheibenbremse
Schaltung	Shimano Deore 24-Gang Kettenschaltung
Farbe(n)	grau/blau, schwarz/silber
Varianten	Herren, Trapez, Wave
Laufräder	28 Zoll
Gewicht	-17,1 kg

Wave



Trapez



Herren



Wave



Trapez





T 2.0

SCHICK UND FUNKTIONELL

Das vielseitige T 2.0 ist ein zuverlässiges Trekkingrad mit umfassender Ausstattung für den Einsatz im Alltag und in der Freizeit.



SPEZIFIKATIONEN

Rahmen	Aluminium 6061
Gabel	Federgabel Suntour, 40 mm Federweg
Bremsen	Tektro V-Brake Aluminium
Schaltung	Shimano Alivio 21-Gang Kettenschaltung
Farbe(n)	blau/schwarz, rot/schwarz, schwarz/silber
Varianten	Herren, Trapez, Wave
Lafräder	28 Zoll
Gewicht	-17,3 kg

Herren

Wave

Trapez

Wave

Trapez





TREKKING

46/47
TREKKING

T 1.0

SCHÖNER EINSTEIGER

Das T 1.0 ist ein perfektes Trekkingrad für Einsteiger. Es kombiniert einen leichten Rahmen mit durchdachter Ausstattung und ist zudem in drei Rahmenformen erhältlich.



SPEZIFIKATIONEN

Rahmen	Aluminium 6061
Gabel	Starrgabel, Hi-Ten
Bremsen	Tektro V-Brake Aluminium
Schaltung	Shimano Tourney 21-Gang Kettenschaltung
Farbe(n)	blau/silber, weiß/rot
Varianten	Herren, Trapez, Wave
Lafräder	28 Zoll
Gewicht	~16,2 kg

Wave

Trapez

Wave

Trapez





TREKKING
LIGHT





TREKKING LIGHT

Leicht, agil und dabei zuverlässig

Schnelle leichte Trekkingräder basierend auf flotten Aluminiumrahmen in sportlicher Optik. Die Trekking Light-Modelle von MORRISON sind echte Hingucker – auf der Feierabendrunde ebenso wie beim Einkaufsbummel in der Stadt oder auf der Fahrt ins Cafe.

Die dynamischen Räder sind sportlich schnell und gleichzeitig absolut alltagstauglich. Fahrspaß steht im Vordergrund, auf praktische Ausstattung wie Beleuchtung, Gepäckträger oder Schutzbleche brauchen Sie nicht zu verzichten. Die Räder sind jeweils in den Rahmenformen Herren oder Trapez erhältlich.



TREKKING
LIGHT

S 6.0

SCHNELLER FAHRSPAß

Das S 6.0 ist ein perfekt rollendes Trekkingrad mit leichter und hochwertiger Ausstattung, das in allen Fahrsituationen und bei jedem Einsatzzweck überzeugt.



LED



SPEZIFIKATIONEN

Rahmen	Aluminium 6061
Gabel	Starrgabel, Aluminium
Bremsen	Hydraulische Shimano Scheibenbremse
Schaltung	Shimano Deore XT 30-Gang Kettenschaltung
Farbe(n)	schwarz
Varianten	Herren, Trapez
Lafräder	28 Zoll
Gewicht	~14,1 kg

Trapez

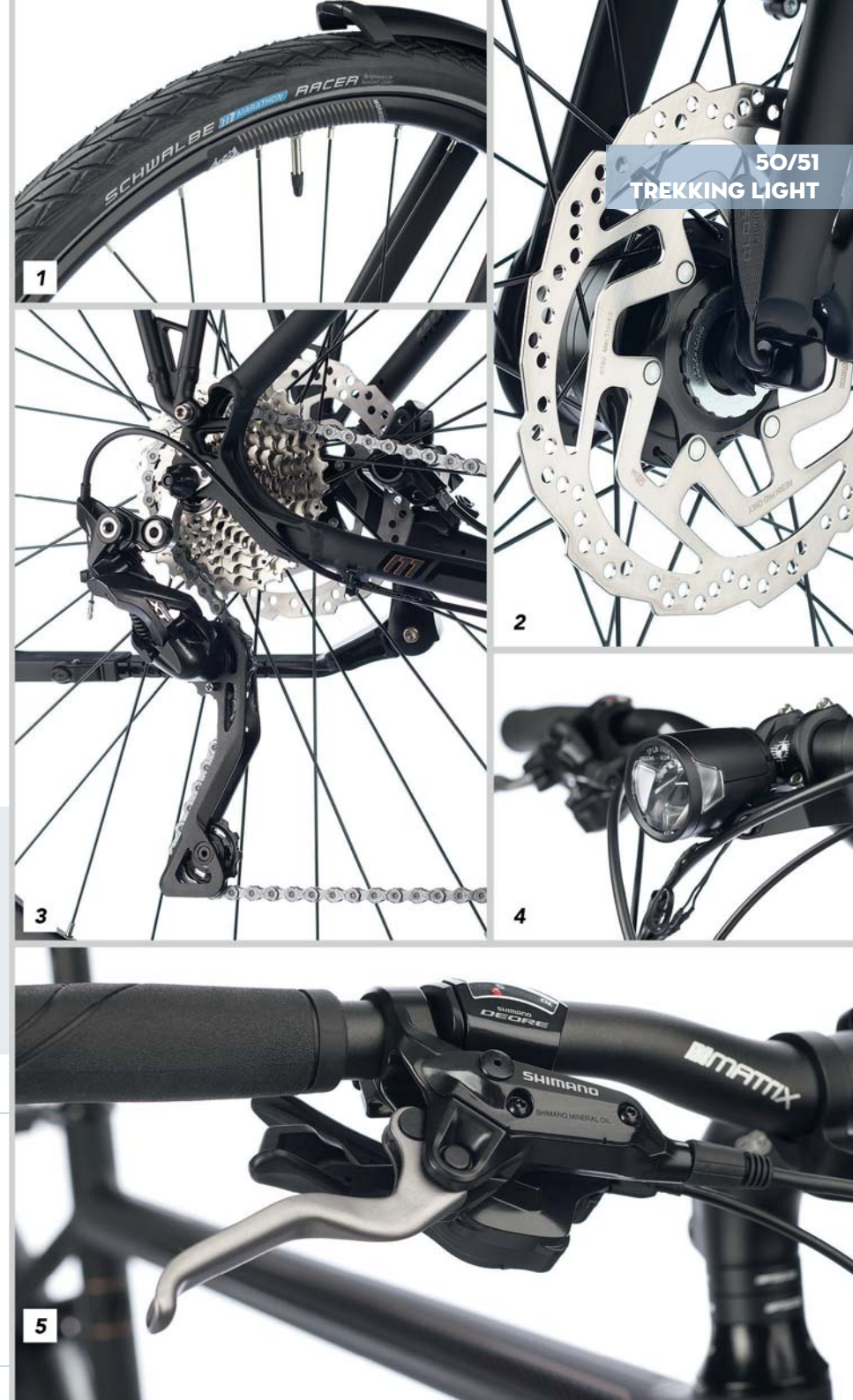


Mit dem S 6.0 sind Sie immer flott und bestens ausgestattet unterwegs. Das agile Rad, basierend auf einem leichten und schicken Aluminiumrahmen in Herren- oder Trapezform, ist mit einer 30-Gang-Shimano-Kettenschaltung für alle Fahrsituationen bestens gerüstet. Dazu kommen hydraulische Scheibenbremsen mit 180 Millimeter-Scheibe vorne und einer 160 Millimeter großen Scheiben hinten, die das S 6.0 bei jedem Tempo und in jeder Fahrsituation sicher verzögern.

In punkto Ausstattung lässt das S 6.0 keine Wünsche offen. Egal ob auf dem Weg zur Arbeit, zum Shoppen oder ins Cafe, mit dem leichten und sportlichen Aluminium-Gepäckträger ist der Transport von Tasche, Jacke oder Einkauf kein Problem. Vor Witterungseinflüssen schützen Sie zuverlässig die SKS-Schutzbleche und für sicheren Stand sorgt der einstellbare Hinterbauständer. Ergänzt wird das hochwertige Paket von der leicht rollenden und pannensicheren Bereifung mit Schwalbe Marathon Racer Performance Line. Für gute Sicht und Sichtbarkeit versorgt der leicht laufende Nabendynamo eine sehr helle LED-Beleuchtungsanlage mit Standlichtfunktion.

Das S 6.0 ist ein schnelles, leichtes und alltagstaugliches Trekkingrad für jede Gelegenheit.

- 1 Pannensichere Schwalbe Marathon Racer-Bereifung
- 2 Zuverlässige hydraulische Shimano-Scheibenbremsen
- 3 Hochwertiges Shimano Deore XT-Schaltwerk
- 4 Helle LED-Beleuchtung mit Shimano-Nabendynamo
- 5 Breitbandige Shimano 30-Gang Kettenschaltung





TREKKING
LIGHT

S 5.0

ELEGANTER FLITZER

Das leichte S 5.0 ist ein sportliches Trekkingrad mit 27-Gang-Schaltung, hydraulischen Scheibenbremsen und einer hellen LED-Lichtanlage.



SPEZIFIKATIONEN

Rahmen	Aluminium 6061
Gabel	Starrgabel, Aluminium
Bremsen	Hydraulische Shimano Scheibenbremse
Schaltung	Shimano Deore 27-Gang Kettenschaltung
Farbe(n)	grau
Varianten	Herren, Trapez
Lafräder	28 Zoll
Gewicht	~14,4 kg

Trapez



S 4.0

FLOTT UND LEICHT

Das schicke S 4.0 lässt weder in punkto Ausstattung, noch in Sachen Fahrspaß irgendeine Wunsch offen. Ein leichtes und attraktives Trekkingrad.



SPEZIFIKATIONEN

Rahmen	Aluminium 6061
Gabel	Starrgabel, Hi-Ten
Bremsen	Tektro V-Brake Aluminium
Schaltung	Shimano Deore 27-Gang Kettenschaltung
Farbe(n)	schwarz/grün
Varianten	Herren, Trapez
Lafräder	28 Zoll
Gewicht	~14,9 kg

Herren





TREKKING
LIGHT

S 3.0

UNBESCHWERTER AUFTAKT

Mit funktioneller Ausstattung und geringem Gewicht ist das neue S 3.0 ein attraktiver Einsteiger in die Welt der Trekking Light-Räder von MORRISON.



SPEZIFIKATIONEN

Rahmen	Aluminium 6061
Gabel	Starrgabel, Hi-Ten
Bremsen	Tektro V-Brake Aluminium
Schaltung	Shimano Alivio 24-Gang Kettenschaltung
Farbe(n)	blau/schwarz
Varianten	Herren, Trapez
Laufräder	28 Zoll
Gewicht	~14,8 kg

Herren





54/55
TREKKING LIGHT



CROSS





CROSS

Dynamische Allrounder

Mit seinem stabilen Rahmen und profilierten Reifen fühlt sich ein Crossrad auf Schotter- und Waldwegen zuhause. Aber auch auf asphaltierten Straßen rollt es dynamisch zum Ziel – ein echter Allrounder.

Eine Federgabel und gut profilierte Reifen sind die perfekten Accessoires für flotte Ausflüge über unbefestigte Straßen und Wege. Aber auch auf Asphalt fühlen sich moderne Crossräder als schlanke und sportliche Offroadversion des Trekkingrads pudelwohl und zählen so zu den universellsten Fahrradgattungen überhaupt. Dank heller LED-Beleuchtung und Steckschutzblechen sind sie rundum alltags-tauglich, mit ihrer Kettenschaltung stellen sie in jedem Terrain den passenden Gang bereit.

2019 glänzt die MORRISON Crossrad-Palette in neuen, frischen Farben.



CROSS

XM 7.0

SPORTLICHER FLITZER

Ein leichter Mountainbike-Rahmen, 30-Gang-Schaltung und ausgewählte Komponenten machen das XM 7.0 zum unbestrittenen Topmodell der MORRISON Crossrad-Linie.



LED



SPEZIFIKATIONEN

Rahmen	Aluminium 6061
Gabel	Federgabel SR Suntour XCR32-AIR, 100mm Federweg mit Remote Lockout
Bremsen	Hydraulische Shimano Scheibenbremse
Schaltung	Shimano Deore XT 30-Gang Kettenschaltung
Farbe(n)	schwarz/blau
Varianten	Herren
Laufräder	29 Zoll
Gewicht	~14,8 kg

Herzstück unseres Crossrad-Topmodells ist ein leichter Mountainbike-Rahmen, der mit 30-Gang-Schaltung und ausgewählten Komponenten aufgebaut ist. Mit seinen 29-Zoll-Laufrädern rollt das XM 7.0 – das XM steht für Cross-Mountain – sicher und dynamisch dahin, auf asphaltierten Wegen ebenso wie auf rauem Untergrund. Auf dem kann auch die XCR 32-Luftfedergabel von SR Suntour überzeugen. Sie bietet 100 Millimeter Federweg und sorgt damit gleichzeitig für Komfort und Sicherheit, indem sie dem Vorderrad zuverlässig zu sicherem Bodenkontakt verhilft.

Für Sicherheit stehen auch die hydraulischen Scheibenbremsen von Shimano, diese sind fein zu dosieren und packen auch bei schlechten Witterungsverhältnissen sicher zu – vorne ist das XM 7.0 mit einer 180-Millimeter-Bremsscheibe bestückt, die hintere misst 160 Millimeter. Dazu gesellt sich eine hochwertige, helle LED-Lichtanlage mit einem zuverlässigen Nabendynamo und Standlichtfunktion. So ist dieses Crossrad bei Tag und Nacht ein treuer Begleiter, der allen Anforderungen gewachsen ist.

Weiteres Highlight bei der Ausstattung ist die 30-Gang-Kettenschaltung von Shimano mit XT-Schaltwerk. Die schaltet leichtgängig und präzise und bietet immer den passenden Gang, sei ein Anstieg noch so steil und eine Abfahrt noch so schnell.

- 1 Breitbandige Shimano 30-Gang Kettenschaltung
- 2 Zuverlässiger Shimano 3W-Nabendynamo
- 3 Heller Herrmans MR4 30 Lux LED-Scheinwerfer
- 4 Leichte SR Suntour-Luftfedergabel mit Remote Lockout
- 5 Hochwertiges Shimano Deore XT-Schaltwerk





CROSS

XM 6.0

MODERNER CROSSER

Seine 29-Zoll-Laufräder, der Mountainbike-Rahmen und die Federgabel zeigen die MTB-Gene des XM 6.0. Das schicke Crossrad ist mit Licht & Co. dennoch ein zuverlässiger Begleiter im Alltag.



LED



SPEZIFIKATIONEN

Rahmen	Aluminium 6061
Gabel	Federgabel SR Suntour XCM, 100 mm mit Remote Lockout
Bremsen	Hydraulische Shimano Scheibenbremse
Schaltung	Shimano Deore XT 27-Gang Kettenschaltung
Farbe(n)	anthrazit/schwarz, blau/dunkelblau
Varianten	Herren
Laufräder	29 Zoll
Gewicht	~15,2 kg

Herren





CROSS

60/61
CROSS

XM 5.0

DYNAMISCHER ATHLET

Das neue XM 5.0 ist der Einsteiger in die XM-Crossradserie von MORRISON. Mit 27 Gängen, Federgabel und heller Beleuchtung ist es allen Anforderungen gewachsen.



SPEZIFIKATIONEN

Rahmen	Aluminium 6061
Gabel	Federgabel SR Suntour XCT, 100 mm Federweg, Vorspannung einstellbar, Lockout
Bremsen	Hydraulische Shimano Scheibenbremse
Schaltung	Shimano Deore XT 27-Gang Kettenschaltung
Farbe(n)	grün/petrol, grau/schwarz
Varianten	Herren
Lafräder	29 Zoll
Gewicht	~15,5 kg

Herren





CROSS

SX 4.0

MODERNER RACER

Das schnelle Fitness-Bike SX 4.0 überzeugt mit seiner Fahrdynamik ebenso wie mit sorgfältig ausgewählten Komponenten und einem edlen Design.



SPEZIFIKATIONEN

Rahmen	Aluminium 6061
Gabel	Starrgabel, Aluminium
Bremsen	Mechanische Shimano Sora Scheibenbremse
Schaltung	Shimano Sora 27-Gang Kettenschaltung
Farbe(n)	schwarz
Varianten	Herren
Lafräder	28 Zoll
Gewicht	~10,9 kg





CROSS

X 3.0

SPORTLICHER TOURER

Mit 24 Gängen, Federgabel und Scheibenbremsen macht das X 3.0 stets eine gute Figur. Seine überlegte Ausstattung macht das sportliche Crossrad rundum fit für den Alltagseinsatz.



SPEZIFIKATIONEN

Rahmen	Aluminium 6061
Gabel	Federgabel SR Suntour NEX, 63 mm Federweg
Bremsen	Hydraulische Shimano Scheibenbremse
Schaltung	Shimano Deore 24-Gang Kettenschaltung
Farbe(n)	neonorange/schwarz, schwarz/petrol, weiß/petrol
Varianten	Herren, Trapez
Lafräder	28 Zoll
Gewicht	~14,8 kg



Herren

Trapez

Trapez



Mit seiner Federgabel und pannensicheren Schwalbe Hurricane-Reifen macht das vielseitige X 3.0 auch abseits asphaltierter Wege eine gute Figur. Den Rahmen gibt es in verschiedenen attraktiven Farben und in zwei Formen: als klassischen Diamant-Rahmen oder in Trapez-Form, die ein leichteres Auf- und Absteigen ermöglicht und größere Beinfreiheit bietet.

Mit seiner 24-Gang-Kettenschaltung stellt das vielseitige Crossrad auf jedem Terrain die passende Übersetzung bereit, das bewährte Shimano Deore-Schaltwerk sichert exakte und schnelle Gangwechsel. Wenn sichere Bremsmanöver gefragt sind, kommen die zuverlässigen hydraulischen Scheibenbremsen ins Spiel. Die sind sehr gut zu dosieren und bieten bei Bedarf sehr hohe Bremskraft. Für Fahrkomfort und Sicherheit ist das X 3.0 mit einer sensiblen Federgabel von SR Suntour ausgestattet, schlechte Lichtverhältnisse kontert die helle LED-Lichtanlage samt Standlicht. Die wird von einem stets zuverlässigen Shimano-Nabendynamo, der 3 Watt leistet, mit Energie versorgt.

Sein überzeugendes Fahrverhalten und die alltagstaugliche Ausstattung machen das vielseitige Crossrad zum zuverlässigen Begleiter in allen Lebenslagen.

- 1 Zuverlässiger Shimano 3W-Nabendynamo
- 2 Sensible SR Suntour NEX-Federgabel
- 3 Bewährtes Shimano Deore-Schaltwerk
- 4 Heller Herrmans MR4 30 Lux LED-Scheinwerfer
- 5 Sportliche Shimano 24-Gang Kettenschaltung





X 2.0

FLEXIBLER BEGLEITER

Das schicke X 2.0 ist verlässlicher Alltagsbegleiter und sportliches Crossrad in Einem. Es fühlt sich auf Asphalt ebenso wohl wie auf unbefestigten Wegen.



LED



SPEZIFIKATIONEN

Rahmen	Aluminium 6061
Gabel	Federgabel SR Suntour NEX, 63 mm Federweg
Bremsen	Hydraulische Tektro Scheibenbremse
Schaltung	Shimano Alivio 24-Gang Kettenschaltung
Farbe(n)	blau/gelb, grau/orange
Varianten	Herren, Trapez
Lafräder	28 Zoll
Gewicht	~15,5 kg

Herren



Herren



Trapez





66/67
CROSS

X 1.0

ANGENEHMER AUFTAKT

Das X 1.0 ist ein zuverlässiges Crossrad mit solider, verlässlicher Ausstattung. Ein günstiges Bike für einen rundum gelungenen Einstieg in die Welt der Crossräder.



SPEZIFIKATIONEN

Rahmen	Aluminium 6061
Gabel	Federgabel SR Suntour, 50 mm Federweg
Bremsen	Tektro V-Brake Aluminium
Schaltung	Shimano Tourney 21-Gang Kettenschaltung
Farbe(n)	gelb/schwarz, schwarz/neongelb, violett/weiß
Varianten	Diamant, Trapez
Lafräder	28 Zoll
Gewicht	~14,3 kg

Diamant

Trapez

Trapez





MTB





MTB

Mit Spaß ins Gelände

Die Mountainbikes von MORRISON sorgen mit durchdachter Ausstattung und überzeugenden Fahreigenschaften für maximalen Fahrspaß im Gelände.

Ein attraktives Gewicht, sorgfältig ausgewählte, zuverlässige Komponenten und ihre einhundertprozentige Geländetauglichkeit machen die Mountainbikes von MORRISON zur perfekten Wahl für spannende Offroad-Ausflüge. Auf gemütlichen Touren in der Natur sind sie verlässliche Begleiter, in schnellen Abfahrten und verwinkelten Singletrails sorgen sie für Action – und wenn es durch anspruchsvolle Anstiege geht, sind sie in Sachen Sportlichkeit vorne dabei. Zuverlässige Bremsen und Schaltungen sowie griffige Reifen und moderne Federgabeln machen unsere MTBs zu idealen Partnern für echte Mountainbikerinnen und -biker.



MTB

KIOWA

MODERNER OFFROAD-SPORTLER

Das KIOWA sieht nicht nur gut aus, sondern ist mit seinem aufwendig konstruierten Aluminiumrahmen und einer hochwertigen Ausstattung auch technisch ein mehr als attraktives Mountainbike.



SPEZIFIKATIONEN

Rahmen	Aluminium 6061
Gabel	Federgabel SR Suntour XCR32-AIR, 100mm Federweg mit Remote Lockout
Bremsen	Hydraulische Shimano Scheibenbremse
Schaltung	Shimano Deore XT 30-Gang Kettenschaltung
Farbe(n)	gelb/blau, grau/rot
Varianten	Diamant
Lafräder	27.5, 29 Zoll
Gewicht	-13,6 kg

Diamant

Diamant

Diamant



Das leichte und dabei sehr stabile Top-MTB besticht mit klasse Fahreigenschaften. Es beschleunigt effektiv, lässt sich präzise steuern und ist in allen Fahrsituationen ein zuverlässiger Partner.

Sein Aluminiumrahmen bewegt sich optisch wie technisch auf hohem Niveau, so sind die Kabel innen geführt, die Rohre sind doppelt konifiziert und teilweise hydrogeformt. Das KIOWA gibt es mit 27,5-Zoll- oder 29-Zoll-Laufrädern, in den Größen S und M stehen beide zur Wahl, in XS und L ist es mit einer Laufraddimension verfügbar: 27,5 Zoll beim kleinen, 29 Zoll beim großen Rahmen. Die XCR 32 Luftfedergabel von SR Suntour hält das Vorderad in groben Passagen zuverlässig am Boden und sorgt damit für Sicherheit und Komfort. Sie bietet 100 Millimeter Federweg – perfekt für ein sportliches Hardtail wie das KIOWA – und kann bequem vom Lenker aus blockiert werden. Die 30-Gang-Kettenschaltung von Shimano bietet in wirklich jeder Situation die passende Übersetzung und funktioniert genauso zuverlässig wie die kräftigen Shimano-Scheibenbremsen mit ihren 180 Millimeter großen Scheiben.

Zusätzlich punktet das KIOWA mit Schwalbe Tough Tom-Bereifung sowie einem Cockpit und einer Sattelstütze von Reverse Components.

- 1 Breitbandige Shimano 30-Gang Kettenschaltung
- 2 Hochwertiges Shimano XT-Schaltwerk
- 3 Langlebige Shimano 3-fach-Kettenradgarnitur
- 4 Moderne SR Suntour-Luftfedergabel mit Remote-Lockout
- 5 Zuverlässige hydraulische Shimano-Scheibenbremse





MTB

VIPER

GROÙE BANDBREITE

Mit 30 Gängen, Federgabel und zwei Laufradoptionen ist das leichte VIPER ein universelles Mountainbike für sportliche Ausflüge ins Gelände.



SPEZIFIKATIONEN

Rahmen	Aluminium 6061
Gabel	Federgabel SR Suntour XCR32, 100 mm Federweg mit Remote Lockout
Bremsen	Hydraulische Shimano Scheibenbremse
Schaltung	Shimano Deore 30-Gang Kettenschaltung
Farbe(n)	grün/gelb
Varianten	Diamant
Laufräder	27.5, 29 Zoll
Gewicht	~13,8 kg

Diamant





MTB

72/73
MTB

BLACKFOOT

VOLLER GELÄNDESPAß

Das BLACKFOOT vereint ein attraktives Aussehen, eine zuverlässige Ausstattung und überzeugende Fahrleistungen im Gelände. Zwei Laufradgrößen stehen zur Wahl.



SPEZIFIKATIONEN

Rahmen	Aluminium 6061
Gabel	Federgabel SR Suntour XCM, 100 mm mit Remote Lockout
Bremsen	Hydraulische Shimano Scheibenbremse
Schaltung	Shimano Deore 27-Gang Kettenschaltung
Farbe(n)	grün/blau, grau/orange
Varianten	Diamant
Laufräder	27.5, 29 Zoll
Gewicht	~14,4 kg

Diamant

Diamant

Diamant





MTB

IMALA SL

LEICHTES LADYBIKE

Noch leichter als das IMALA überzeugt das Damen-Mountainbike IMALA SL neben seinem reduzierten Gewicht mit noch größerer Gangvielfalt und sehr hochwertigen Komponenten.



SPEZIFIKATIONEN

Rahmen	Aluminium 6061
Gabel	Federgabel SR Suntour XCM, 100 mm mit Remote Lockout
Bremsen	Hydraulische Shimano Scheibenbremse
Schaltung	Shimano Deore XT 27-Gang Kettenschaltung
Farbe(n)	grau/violett
Varianten	Damen
Laufräder	27,5 Zoll
Gewicht	~14,6 kg



MTB

74/75
MTB

IMALA

GESCHMACKVOLLER AUFTRITT

Das IMALA ist ein rundum durchdachtes Mountainbike für Damen. Es sieht gut aus, kann technisch überzeugen und ist bis ins Detail speziell für Frauen konzipiert.



SPEZIFIKATIONEN

Rahmen	Aluminium 6061
Gabel	Federgabel SR Suntour XCT, 100 mm Federweg
Bremsen	Hydraulische Tektro Scheibenbremse
Schaltung	Shimano Acera 24-Gang Kettenschaltung
Farbe(n)	weiß/türkis
Varianten	Damen
Lafräder	27,5 Zoll
Gewicht	~14,6 kg



MTB

COMANCHE

DURCHDACHTER CHARAKTER

Das COMANCHE kombiniert einen klassischen, stabilen Mountainbike-Rahmen mit einer zuverlässigen Ausstattung samt auf die Rahmenhöhe abgestimmter Laufradgröße.



SPEZIFIKATIONEN

Rahmen	Aluminium 6061
Gabel	Federgabel SR Suntour XCT, 100 mm Federweg
Bremsen	Hydraulische Tektro Scheibenbremse
Schaltung	Shimano Acera 24-Gang Kettenschaltung
Farbe(n)	orange/schwarz, schwarz/blau
Varianten	Diamant
Laufräder	27.5, 29 Zoll
Gewicht	~14,3 kg

Diamant

Diamant

Diamant





MTB

76/77
MTB

KAROK

VERLÄSSLICHER EINSTEIGER

Der Einsteiger in die Mountainbike-Kategorie bei MORRISON ist mit allem ausgestattet, was ein echtes MTB benötigt. 2019 stehen erstmals zwei Laufradgrößen zur Wahl.



SPEZIFIKATIONEN

Rahmen	Aluminium 6061
Gabel	Federgabel SR Suntour XCE DS, 100 mm Federweg
Bremsen	Hydraulische Tektro Scheibenbremse
Schaltung	Shimano Altus 21-Gang Kettenschaltung
Farbe(n)	blau/orange
Varianten	Diamant
Laufräder	27.5, 29 Zoll
Gewicht	~14,5 kg

Diamant





ATB





ATB

Bikes für alle Fälle

ATBs zählen zu den vielseitigsten Rädern überhaupt auf dem Markt. Ein All-Terrain-Bike – der Name verrät es – fühlt sich auf jedem Untergrund wohl, von der asphaltierten Straße bis zu leichtem Gelände.

Das MORRISON ATB-Programm umfasst 2019 Modelle mit Rahmen in neuen Designs und Farben und einer sorgfältig zusammengestellten Ausstattung samt Dynamolichtanlagen, sportlicher Kettenschaltungen, Federgabeln und gut profilierten Reifen. Einige All-Terrain-Bikes im Programm sind 2019 alternativ in zwei Laufradgrößen verfügbar – 27,5 Zoll oder 29 Zoll für besonders geschmeidiges Überrollen von kleinen Hindernissen. So oder so, ein ATB von MORRISON fühlt sich auf allen Wegen pudelwohl.



TUCANO

AUFREGENDE VIELFÄLTIGKEIT

Das vielseitige TUCANO begeistert Jugendliche ebenso wie Erwachsene. Es ist leicht, durchdacht ausgestattet und kann in verschiedenen Laufradgrößen geordert werden.



LED



SPEZIFIKATIONEN

Rahmen	Aluminium 6061
Gabel	Federgabel SR Suntour XCE DS, 100 mm Federweg
Bremsen	Hydraulische Tektro Scheibenbremse
Schaltung	Shimano Alivio 27-Gang Kettenschaltung
Farbe(n)	gelb/blau, pink/schwarz
Varianten	Diamant, Trapez
Laufräder	27.5, 29 Zoll
Gewicht	~16,5 kg

Trapez

Diamant



Ein leichter Aluminiumrahmen und leichte Komponenten machen das TUCANO zu einem attraktiv leichten ATB.

Dabei bietet es viele Wahlmöglichkeiten. So gibt es den Rahmen in Trapez- oder Diamantform. Wer sich für letztere entscheidet, hat die Wahl zwischen agileren 27,5-Zoll- oder dynamisch rollenden 29-Zoll-Laufrädern, die kleine Hindernisse geschmeidiger überwinden. Mit seiner sportlichen 27-Gang-Kettenschaltung stellt das TUCANO in jeder Situation und jedem Gelände den passenden Gang bereit, für sichere Bremsmanöver ist das sportliche ATB mit hydraulischen Scheibenbremsen ausgestattet. Die SR Suntour-Federgabel bietet 100 Millimeter Federweg und sorgt für Komfort und Sicherheit. Der MTB-Lenker und griffige Reifen unterstreichen den sportlichen Anspruch des TUCANO. Die Alltagstauglichkeit sichern die Steckschutzbleche, Reflexstreifen an den Reifen sowie die hochwertige Beleuchtung. Der LED-Scheinwerfer strahlt mit 35 Lux, das schlanke LED-Rücklicht bietet eine Standlichtfunktion und beide werden von einem zuverlässigen Nabendynamo mit Energie versorgt.

Bei diesem vielseitigen ATB bleiben keine Wünsche offen.

- 1 Schlankes Herrmans H-Trace Mini LED-Rücklicht mit Standlichtfunktion
- 2 Zuverlässiger 3.0 Watt Shimano-Nabendynamo
- 3 Sportliche Shimano 27-Gang Kettenschaltung
- 4 Heller Herrmans MR4 35 Lux LED-Scheinwerfer
- 5 Leichter Aluminium 6061-Rahmen



80/81
ATB



ATB

LOTUS

ANSPRECHENDE MODERNITÄT

Die zuverlässige, alltagstaugliche Ausstattung und der leichte Aluminiumrahmen machen das LOTUS zu einem modernen ATB, das sogar zwei Laufradgrößen zur Wahl stellt.



LED



SPEZIFIKATIONEN

Rahmen	Aluminium 6061
Gabel	Federgabel HL Forgo, 80 mm Federweg
Bremsen	Tektro V-Brake Aluminium
Schaltung	Shimano Altus 24-Gang Kettenschaltung
Farbe(n)	schwarz/orange, türkis/weiß
Varianten	Diamant, Trapez
Laufräder	27.5, 29 Zoll
Gewicht	~15,4 kg

Trapez

Diamant





ATB

82/83
ATB

BEAVER

GELUNGENER EINSTIEG

Das BEAVER ist nicht nur in zwei Rahmenformen, sondern auch in zwei Laufradgrößen verfügbar. Das ausgereifte ATB kann technisch und optisch rundum überzeugen.



LED



SPEZIFIKATIONEN

Rahmen	Aluminium 6061
Gabel	Federgabel HL Masera, 60 mm Federweg
Bremsen	V-Brake Aluminium
Schaltung	Shimano Tourney 21-Gang Kettenschaltung
Farbe(n)	blau/rot, weiß/violett
Varianten	Diamant, Trapez
Laufräder	27.5, 29 Zoll
Gewicht	-15,1 kg

Trapez

Diamant





ATB

MESCALERO S26 SE

HOCHWERTIGER STARTER

Mit 24 Gängen, schnellen, pannensicheren Reifen, einer Federgabel und heller Lichtanlage lässt das MESCALERO S26 SE keine Wünsche unerfüllt.



SPEZIFIKATIONEN

Rahmen	Aluminium 6061
Gabel	Federgabel SR Suntour, 50 mm Federweg
Bremsen	Tektro V-Brake Aluminium
Schaltung	Shimano Deore 24-Gang Kettenschaltung
Farbe(n)	grau/orange, schwarz/pink
Varianten	Diamant, Trapez
Lafräder	26 Zoll
Gewicht	~14,3 kg

Trapez





ATB

84/85
ATB

MESCALERO S26

STYLISCHE VIELSEITIGKEIT

Seine durchdachte Ausstattung und die ausgewogenen Fahreigenschaften machen das MESCALERO S26 zum Allrounder für viele Einsatzzwecke.



LED



SPEZIFIKATIONEN

Rahmen	Aluminium 6061
Gabel	Federgabel SR Suntour, 50 mm Federweg
Bremsen	Tektro V-Brake Aluminium
Schaltung	Shimano Tourney 21-Gang Kettenschaltung
Farbe(n)	blau/orange, weiß/pink
Varianten	Diamant, Trapez
Lafräder	26 Zoll
Gewicht	~14,1 kg

Trapez





KIDS





KIDS

Starke Bikes für Kids

Mit einem Bike von MORRISON erleben Kinder den perfekten Einstieg in die Welt des Fahrradfahrens. Leicht, robust und zuverlässig ist es ein verlässlicher Begleiter bei allen Abenteuern.

Bei der Entwicklung unserer Kinder- und Jugendräder gehen wir mit der gleichen Sorgfalt vor, die wir auch der Konstruktion unserer Erwachsenen-Modelle angedeihen lassen. Wir legen dabei Wert auf ein geringes Gewicht und eine leichte Handhabung, dafür sorgen optimierte Rahmen sowie perfekt auf die Bedürfnisse des Nachwuchses zugeschnittene Komponenten. So bieten unsere Kinder- und Jugendräder maximalen Fahrspaß und sind robuste, zuverlässige Begleiter bei allen Unternehmungen auf zwei Rädern.



KIDS

MESCALERO S24 FL

UNBESCHWERTER ABENTEURER

Das zuverlässige MESCALERO S24 FL punktet mit einer wartungsarmen 7-Gang-Nabenschaltung und einer StVZO-konformen Ausstattung samt LED-Beleuchtung und Nabendynamo.



SPEZIFIKATIONEN

Rahmen	Aluminium 6061
Gabel	Federgabel SR Suntour, 50 mm Federweg
Bremsen	V-Brake Aluminium
Schaltung	Shimano Nexus 7-Gang Nabenschaltung
Farbe(n)	blau/rot
Varianten	Y
Lafräder	24 Zoll
Gewicht	~14,7 kg





KIDS

MESCALERO S24 SE

KOMFORTABLES HIGHLIGHT

Das flotte MESCALERO S24 SE ist mit seinem leichten Rahmen und einer hochwertigen, StVZO-konformen Ausstattung ein zuverlässiger Begleiter für alle Unternehmungen auf zwei Rädern.



SPEZIFIKATIONEN

Rahmen	Aluminium 6061
Gabel	Federgabel SR Suntour, 50 mm Federweg
Bremsen	V-Brake Aluminium
Schaltung	Shimano Deore 24-Gang Kettenschaltung
Farbe(n)	blau/rot
Varianten	Diamant, Y
Lafräder	24 Zoll
Gewicht	-15,6 kg



Y




Der leichte Aluminiumrahmen des MESCALERO S24 SE lässt das flotte Kinderfahrrad nicht nur sehr attraktiv aussehen, er bietet mit seiner Y-Form auch viel Sicherheit und Komfort. Diese Form gewährt der Fahrerin oder dem Fahrer sehr viel Beinfreiheit, hochwillkommen nicht nur beim Auf- und Absteigen, sondern auch bei Zwischenstopps, etwa an der roten Ampel.

Die 24-Gang-Kettenschaltung lässt in Sachen Übersetzung keine Wünsche offen, gleiches gilt für die StVZO-konforme Ausstattung, wenn das Thema Alltagstauglichkeit gefragt ist. Die helle LED-Lichtanlage samt Standlicht und Nabendynamo sorgt für Sicherheit bei schlechter Sicht und Dunkelheit, die Schutzbleche sind bei schlechter Witterung hochwillkommen und die zuverlässigen V-Brakes garantieren punktgenaue Bremsmanöver. Auf seinen Schwalbe-Reifen rollt das schicke Rad flott dahin, für hohen Fahrkomfort und viel Sicherheit ist es zudem mit einer Federgabel bestückt, die 50 Millimeter Federweg bietet.

Das MESCALERO S24 SE lässt keine Wünsche offen, ob auf dem Schulweg oder in der Freizeit.

- 1 Leichter Aluminium 6061-Rahmen
- 2 Zuverlässige V-Brakes vorne und hinten
- 3 Leichtlaufende Schwalbe CX Comp K-Guard-Reifen
- 4 Breitbandige Shimano 24-Gang Kettenschaltung
- 5 Helle Matrix 30 Lux LED-Beleuchtung





KIDS

MESCALERO S24

FLOTTER BEGLEITER

Mit seiner StVZO-konformen Ausstattung ist das flotte MESCALERO S24 ein perfekter Begleiter für den täglichen Schulweg oder spannende Ausflüge auf zwei Rädern in der Freizeit.



LED



SPEZIFIKATIONEN

Rahmen	Aluminium 6061
Gabel	Federgabel SR Suntour, 50 mm Federweg
Bremsen	V-Brake Aluminium
Schaltung	Shimano Tourney 21-Gang Kettenschaltung
Farbe(n)	gelb/blau, schwarz/rot
Varianten	Diamant, Y
Laufräder	24 Zoll
Gewicht	~14,7 kg

Y

Diamant

Diamant





KIDS

92/93
KIDS

MESCALERO X24

VOLLWERTIGER GELÄNDEGÄNGER

Das sportliche MESCALERO X24 ist ein vollwertiges Mountainbike, das den Erwachsenenmodellen in nichts nachsteht. Im Gelände ist es in seinem Element.



SPEZIFIKATIONEN

Rahmen	Aluminium 6061
Gabel	Federgabel SR Suntour, 50 mm Federweg
Bremsen	V-Brake Aluminium
Schaltung	Shimano Tourney 21-Gang Kettenschaltung
Farbe(n)	gelb/blau, schwarz/rot
Varianten	Diamant
Lafräder	24 Zoll
Gewicht	-12,9 kg

Diamant





KIDS

MESCALERO S20

LÄSSIGER GEFÄHRTE

Mit seiner Lichtanlage, Schutzblechen und schnellen Reifen ist das MESCALERO S20 ein flottes Kinderfahrrad für den Alltag und Touren am Wochenende.



LED



SPEZIFIKATIONEN

Rahmen	Aluminium 6061
Gabel	Starrgabel, Hi-Ten
Bremsen	V-Brake Aluminium
Schaltung	Shimano Tourney 7-Gang Kettenschaltung
Farbe(n)	gelb/blau, schwarz/rot
Varianten	Diamant, Y-Lite
Lafräder	20 Zoll
Gewicht	-11,3 kg

Diamant

Y-Lite

Y-Lite





KIDS

94/95
KIDS

MESCALERO X20

OFFROAD EINSTIEG

Das MESCALERO X20 ist der Offroad-Einsteiger für Kinder. Mit profilierten Reifen, zuverlässigen Bremsen und einer leichtgängigen Kettenschaltung ist es perfekt dafür gerüstet.



SPEZIFIKATIONEN

Rahmen	Aluminium 6061
Gabel	Starrgabel, Hi-Ten
Bremsen	V-Brake Aluminium
Schaltung	Shimano Tourney 7-Gang Kettenschaltung
Farbe(n)	gelb/blau, schwarz/rot
Varianten	Diamant, Y-Lite
Lafräder	20 Zoll
Gewicht	~10,5 kg

Diamant

Y-Lite

Y-Lite





KIDS

KASKA

KLEINES BIKE, RIESEN OPTIK

Trotz seiner geringen Größe ist das kleine KASKA schon ein echtes Mountainbike mit Stollenreifen. Ein idealer Einsteiger in die Welt des Fahrradfahrens.



SPEZIFIKATIONEN

Rahmen	Aluminium 6061
Gabel	Starrgabel, Hi-Ten
Bremsen	Vorderrad/Rücktritt
Schaltung	Singlespeed
Farbe(n)	rot/blau
Varianten	Y-Lite
Laufräder	16, 18 Zoll
Gewicht	~8,7 kg



KIDS

B 20 BMX

GROßES POTENZIAL

Mit dem stylischen B20 kann der BMX-Nachwuchs jeden Trick in Angriff nehmen und erste Ausflüge in die Halfpipe wagen. Zudem sieht das robuste Bike klasse aus.

96/97
KIDS



SPEZIFIKATIONEN

Rahmen	Aluminium 6061
Gabel	Starrgabel, Unicrown, Stahl
Bremsen	U-Brake Aluminium mit Rotor vorne
Schaltung	Singlespeed
Farbe(n)	schwarz
Varianten	Diamant
Lafräder	20 Zoll
Gewicht	~13,6 kg



KIDS

B 10 BMX

ECHTER BMXER

Als echtes BMX-Bike mit robusten Anbauteilen ist das leichte B10 mehr als ein reines Kinderrad. Es ist ein Partner für die ersten Tricks auf dem Freestyle-Parcours.



SPEZIFIKATIONEN

Rahmen	Aluminium 6061
Gabel	Starrgabel, Unicrown, Stahl
Bremsen	U-Brake Aluminium
Schaltung	Singlespeed
Farbe(n)	grün
Varianten	Diamant
Lafräder	20 Zoll
Gewicht	-12,4 kg



	E 10.0	E 8.0	E 7.0 CROSS	E 7.0 SUB	E 7.0
Rahmen	Aluminium 6061	Aluminium 6061	Aluminium 6061	Aluminium 6061	Aluminium 6061
Gabel	Federgabel SR Suntour, Mobie 25 Air RLR Remote Lockout	Federgabel SR Suntour, Mobie 25 Air RLR Remote Lockout	Federgabel, SR Suntour, NEX, 63 mm Federweg mit Lockout	Federgabel SR Suntour, Mobie 25 Lockout	Federgabel, SR Suntour, NEX, 63 mm Federweg mit Lockout
Bremsen	Shimano, BR-MT400, Hydraulische Scheibenbremse, Vorderrad/Hinterrad	Shimano, BR-MT400, Hydraulische Scheibenbremse, Vorderrad/Hinterrad	Shimano, BR-MT400, Hydraulische Scheibenbremse, Vorderrad/Hinterrad	Shimano, BR-MT400, Hydraulische Scheibenbremse, Vorderrad/Hinterrad	Shimano, BR-MT400, Hydraulische Scheibenbremse, Vorderrad/Hinterrad
Schaltung	Shimano Deore XT RD-M8000, 11-Gang, Ketten-schaltung	Shimano Deore XT RD-M8000, 11-Gang, Ketten-schaltung	Shimano Deore XT RD-M781, 10-Gang, Ketten-schaltung	Shimano Deore RD-M610, 10-Gang, Ketten-schaltung	Shimano Deore RD-M610, 10-Gang, Ketten-schaltung
Kurbelsatz	Samox ISIS 170 Aluminium schwarz für BOSCH G2	Samox ISIS 170 Aluminium schwarz für BOSCH G2	Samox ISIS 170 Aluminium schwarz für BOSCH G2	Samox ISIS 170 Aluminium schwarz für BOSCH G2	Samox ISIS 170 Aluminium schwarz für BOSCH G2
Felgen	Aluminium, Hohlkammer 32 Loch schwarz	Aluminium, Hohlkammer 32 Loch schwarz	Aluminium, Hohlkammer 36 Loch schwarz	Alexrims, Hohlkammer, 32 Loch schwarz	Aluminium, Hohlkammer 36 Loch schwarz
Naben	Shimano, Deore HB-M6010 Shimano Deore, FH-M6000	Shimano, Deore HB-M6010 Shimano Deore, FH-M6000	Shimano, HB-M4050 Center Lock Shimano, FH-M4050	Shimano, Deore HB-M6010 Shimano, FH-M6000 Deore	Shimano, HB-M4050 Center Lock Shimano, FH-M4050
Reifen	Schwalbe, Energizer Plus, schwarz-reflex, 47-622	Schwalbe, Energizer Plus, schwarz-reflex, 47-622	Schwalbe, Smart Sam Performance, Addix, schwarz, 42-622	Schwalbe RACING RALPH Performance, Fol-ding, 57-584	Schwalbe, Energizer Plus, schwarz-reflex, 47mm
Scheinwerfer	Herrmans, H-Black Pro, 100 Lux	Herrmans, H-Black Pro, 100 Lux	Herrmans, H-Black MR8 LED, 60 Lux	Herrmans, H-Black MR8 LED, 60 Lux	Herrmans, H-Black MR8 LED, 60 Lux
Rücklicht	Trelock LS614 Duo Flat Signal	Trelock LS614 Duo Flat Signal	Trelock, LS 631, LED	Trelock LS614 Duo Flat Signal	Trelock LS614 Duo Flat Signal
Lenker	Matrix by Humpert Ergo M 31.8, GW640, GL193.5, GH30, 10° AL6061 T6, Level 5	Matrix by Humpert Ladytown (Wave), Ergo M (Herren, Trapez)	Matrix Cross, 31.8mm Breite 640mm Bie-gung 9 Grad, Rise 30mm Aluminium	Matrix by Humpert Ladytown 31.8, GW620, GL177, GH16, 30° AL6061, Level 5	Matrix by Humpert Ladytown 31.8, GW620, GL177, GH16, 30° AL6061 Level 4
Vorbau	Matrix by Humpert Integra-BK Ahead 28.6/31.8, 10° AL6061 T6 Level 5	Matrix by Humpert Integra-BK Ahead 28.6/31.8, 10° AL6061 T6 Level 5	Matrix, Aluminium, schwarz	Matrix by Humpert Integra-BK Ahead 28.6/31.8, 10° AL6061 T6 Level 5	Matrix by Humpert Integra-BK Ahead 28.6/31.8, 10° AL6061 T6 Level 5
Sattel	Matrix E-Bike Lady/Gent	Matrix E-Bike Lady/Gent	Matrix, Cross Design	Matrix E-Bike Lady/Gent	Matrix E-Bike Lady/Gent
Sattelstütze	Matrix Aluminium Patent, 30.9 mm x 350 mm	Matrix Aluminium Patent, 30.9 mm x 350 mm	Matrix Aluminium Patent, 30.9 mm x 350 mm	Matrix Aluminium Patent, 30.9 mm x 350 mm	Matrix Aluminium Patent, 30.9 mm x 350 mm
Gepäckträger	Racktime, directmount	n.a.	n.a.	n.a.	Racktime, directmount
Antrieb	Bosch Performance Line CX, 250 Watt, 75 NM Akku: 500 Wh, PowerTube 500	Bosch Performance Line CX, 250 Watt, 75 NM Akku: 500 Wh, PowerPack 500 für Rahmen	Bosch Performance Line CX, 250 Watt, 75 NM Akku: 500 Wh, PowerPack 500 für Rahmen	Bosch Performance Line CX, 250 Watt, 75 NM Akku: 500 Wh, PowerPack 500 für Rahmen	Bosch Performance Line CX, 250 Watt, 75 NM Akku: 500 Wh, PowerPack 500 für Rahmen
Reichweite	n.a.	n.a.	n.a.	n.a.	n.a.
Schloss	n.a.	n.a.	n.a.	n.a.	n.a.
Extras	n.a.	n.a.	n.a.	n.a.	n.a.
Gewicht	~25,5 kg	~24,9 kg	~23,6 kg	~24,9 kg	~24,8 kg
Rahmenform/Größe	Herren: 50, 55, 60 Trapez: 45, 50, 55	Herren: 50, 55, 60 Trapez: 45, 50, 55 Wave: 45, 50, 55	Herren: 50, 55, 60 Trapez: 45, 50, 55	Herren: 48, 53, 58 Wave: 43, 48, 52	Herren: 50, 55, 60 Trapez: 45, 50, 55 Wave: 43, 45, 50, 55

	E 6.0 CROSS	E 6.0	LOUP 2	LOUP 1 S	LOUP 1
Rahmen	Aluminium 6061	Aluminium 6061	Aluminium 6061	Aluminium 6061	Aluminium 6061
Gabel	Federgabel, SR Suntour, NEX, 63 mm Federweg	Federgabel, SR Suntour, NEX, 63 mm Federweg	Federgabel, SR Suntour, XCR32, 100 mm Federweg mit Remote Lockout	Federgabel SR Suntour XCM, 100 mm mit Remote Lockout	Federgabel SR Suntour XCM, 100 mm mit Remote Lockout
Bremsen	Shimano, BR-MT200, Hydraulische Scheibenbremse, Vorderrad/Hinterrad	Shimano, BR-MT200, Hydraulische Scheibenbremse, Vorderrad/Hinterrad	Shimano, BR-MT200, Hydraulische Scheibenbremse, Vorderrad/Hinterrad	Shimano, BR-MT200, Hydraulische Scheibenbremse, Vorderrad/Hinterrad	Shimano, BR-MT200, Hydraulische Scheibenbremse, Vorderrad/Hinterrad
Schaltung	Shimano Deore RD-M591, 9-Gang, Kettenschaltung	Shimano Deore RD-M591, 9-Gang, Kettenschaltung	Shimano Deore XT RD-M772, 9-Gang, Kettenschaltung	Shimano Deore RD-M592, 9-Gang, Kettenschaltung	Shimano Deore RD-M592, 9-Gang, Kettenschaltung
Kurbelsatz	Samox ISIS 170 Aluminium schwarz für BOSCH G2	Samox ISIS 170 Aluminium schwarz für BOSCH G2	Samox ET38-SHE8, 38 Zähne	Samox ET38-SHE8, 38 Zähne	Samox ET38-SHE8, 38 Zähne
Felgen	Aluminium, Hohlkammer 36 Loch schwarz	Aluminium, Hohlkammer 36 Loch schwarz	Aluminium, Hohlkammer 32 Loch schwarz	Aluminium, Hohlkammer 32 Loch schwarz	Aluminium, Hohlkammer 32 Loch schwarz
Naben	Shimano, HB-TX505, Center Lock Shimano, FH-TX5058 Center Lock	Shimano, HB-TX505, Center Lock Shimano, FH-TX5058 Center Lock	Matrix Aluminium Matrix Aluminium	Matrix Aluminium Matrix Aluminium	Matrix Aluminium Matrix Aluminium
Reifen	Schwalbe, Smart Sam Performance, Addix, schwarz, 42-622	Schwalbe, Energizer Active Plus, schwarz-reflex, 47mm	Schwalbe, Tough Tom, schwarz	Schwalbe, Smart Sam K-Guard, schwarz	Schwalbe, Smart Sam K-Guard, schwarz
Scheinwerfer	AXA Compactline 20LUX, for E-Bike 6-12V, w/bracket for SR NEX	AXA Compactline 20LUX, for E-Bike 6-12V, w/bracket for SR NEX	n.a.	Herrmans, MR4 LED, 35 Lux	n.a.
Rücklicht	Trelock, LS 631, LED	Trelock LS614 Duo Flat Signal	n.a.	Herrmans, H-Trace Mini Led	n.a.
Lenker	Matrix MTB, 31.8mm Breite 620mm Biegung 9 Grad, Aluminium schwarz	Matrix by Humpert Ladytown (Wave), Ergo M (Herren, Trapez)	Reverse Components, Lead 720, 31.8mm Breite 720mm Biegung 9 Grad Rise 20mm, Aluminium	Matrix MTB, 31.8mm Breite 700mm, Biegung 8 Grad Rise 25mm, Aluminium schwarz	Matrix MTB, 31.8mm Breite 700mm, Biegung 8 Grad Rise 25mm, Aluminium schwarz
Vorbau	Matrix, Alu Ahead, schwarz	Matrix by Humpert Charisma Ahead 28.6/31.8, 90mm, 20° AL6061 T6 Level 5	Reverse Components, 31.8mm Winkel 7° Länge 60mm Aluminium schwarz	Matrix, Aluminium, 31.8mm Winkel 7° Länge 60mm schwarz	Matrix, Aluminium, 31.8mm Winkel 7° Länge 60mm schwarz
Sattel	Matrix, Cross Design	Matrix E-Bike Lady/Gent	Matrix E-Bike MTB Gent	Matrix E-Bike MTB Gent	Matrix E-Bike MTB Gent
Sattelstütze	Matrix Aluminium Patent, 30.9 mm x 350 mm	Matrix Aluminium Patent, 30.9 mm x 350 mm	Reverse Components, 31.6 mm x 350 mm	Matrix Aluminium Patent, 31.6 mm x 350 mm	Matrix Aluminium Patent, 31.6 mm x 350 mm
Gepäckträger	n.a.	Racktime, directmount	n.a.	n.a.	n.a.
Antrieb	Bosch Performance Line, 250 Watt, 63 NM Akku: 500 Wh, PowerPack 500 für Rahmen	Bosch Performance Line, 250 Watt, 63 NM Akku: 400 Wh/500 Wh PowerPack für Rahmen	Shimano STEPS E8000, 250 W, 70 NM Akku: 504 Wh, Shimano BT-8010 für Rahmen	Shimano STEPS E7000, 250 W, 60 NM Akku: 504 Wh, Shimano BT-8010 für Rahmen	Shimano STEPS E7000, 250 W, 60 NM Akku: 504 Wh, Shimano BT-8010 für Rahmen
Reichweite	n.a.	n.a.	n.a.	n.a.	n.a.
Schloss	n.a.	n.a.	n.a.	n.a.	n.a.
Extras	n.a.	n.a.	n.a.	n.a.	n.a.
Gewicht	~23,4 kg	~24,3 kg	~21,9 kg	~22,3 kg	~21,9 kg
Rahmenform/Größe	Herren: 50, 55, 60 Trapez: 45, 50, 55	Herren: 50, 55, 60 Trapez: 45, 50, 55 Wave: 43, 45, 50, 55	Diamant: 38, 43, 45, 48, 50, 55	Diamant: 38, 43, 45, 48, 50, 55	Diamant: 38, 43, 45, 48, 50, 55

	CREE 2	CREE 1.5 S	CREE 1.5	CREE 1 S	CREE 1
Rahmen	Aluminium 6061	Aluminium 6061	Aluminium 6061	Aluminium 6061	Aluminium 6061
Gabel	Federgabel, Rock Shox, Recon Silver, 100 mm Federweg mit Remote Lockout	Federgabel, SR Suntour, XCR32-AIR, 100mm Federweg mit Remote Lockout	Federgabel, SR Suntour, XCR32-AIR, 100mm Federweg mit Remote Lockout	Federgabel SR Suntour XCM, 100 mm mit Remote Lockout	Federgabel SR Suntour XCM, 100 mm mit Remote Lockout
Bremsen	Shimano, BR-MT520, Hydraulische Scheibenbremse, Vorderrad/Hinterrad	Shimano, BR-MT400, Hydraulische Scheibenbremse, Vorderrad/Hinterrad	Shimano, BR-MT400, Hydraulische Scheibenbremse, Vorderrad/Hinterrad	Shimano, AMT200, Hydraulische Scheibenbremse, Vorderrad/Hinterrad	Shimano, AMT200, Hydraulische Scheibenbremse, Vorderrad/Hinterrad
Schaltung	Shimano SLX RD-M7000, 11-Gang, Kettenschaltung	Shimano Deore XT RD-M781, 10-Gang, Kettenschaltung	Shimano Deore XT RD-M781, 10-Gang, Kettenschaltung	Shimano Deore RD-M592, 9-Gang, Kettenschaltung	Shimano Deore RD-M592, 9-Gang, Kettenschaltung
Kurbelsatz	Samox ISIS 170 Aluminium schwarz für BOSCH G2	Samox ISIS 170 Aluminium schwarz für BOSCH G2	Samox ISIS 170 Aluminium schwarz für BOSCH G2	Samox ISIS 170 Aluminium schwarz für BOSCH G2	Samox ISIS 170 Aluminium schwarz für BOSCH G2
Felgen	Aluminium, Hohlkammer 32 Loch schwarz	Aluminium, Hohlkammer 32 Loch schwarz	Aluminium, Hohlkammer 32 Loch schwarz	Aluminium, Hohlkammer 32 Loch schwarz	Aluminium, Hohlkammer 32 Loch schwarz
Naben	Shimano, Deore HB-M6010 Shimano, FH-M6010 Deore	Shimano, Deore HB-M6010 Shimano Deore, FH-M6000	Shimano, Deore HB-M6010 Shimano Deore, FH-M6000	Matrix Aluminium Matrix Aluminium	Matrix Aluminium Matrix Aluminium
Reifen	Schwalbe, Nobby Nic Performance Addix, schwarz	Schwalbe, Tough Tom, schwarz	Schwalbe, Tough Tom, schwarz	Schwalbe, Smart Sam K-Guard, schwarz	Schwalbe, Tough Tom, schwarz
Scheinwerfer	n.a.	Herrmans, H-Black MR8 LED, 60 Lux	n.a.	AXA Compactline 20LUX, for E-Bike 6-12V, w/bracket for SR NEX	n.a.
Rücklicht	n.a.	Trelock, LS 631, LED	n.a.	Trelock, LS 631, LED	n.a.
Lenker	Reverse Components, Lead 720, 31.8mm Breite 720mm Biegung 9 Grad Rise 20mm, Aluminium	Reverse Components, Lead 720, 31.8mm Breite 720mm Biegung 9 Grad Rise 20mm, Aluminium	Reverse Components, Lead 720, 31.8mm Breite 720mm Biegung 9 Grad Rise 20mm, Aluminium	Matrix MTB, 31.8mm Breite 720mm Biegung 9 Grad Rise 20mm, Aluminium schwarz	Matrix MTB, 31.8mm Breite 720mm Biegung 9 Grad Rise 20mm, Aluminium schwarz
Vorbau	Reverse Components, 31.8mm Winkel 7° Länge 60mm Aluminium schwarz	Reverse Components, 31.8mm Winkel 7° Länge 60mm Aluminium schwarz	Reverse Components, 31.8mm Winkel 7° Länge 60mm Aluminium schwarz	Matrix, Aluminium, 31.8mm Winkel 7° Länge 60mm schwarz	Matrix, Aluminium, 31.8mm Winkel 7° Länge 60mm schwarz
Sattel	Matrix E-Bike MTB Gent	Matrix E-Bike MTB Gent	Matrix E-Bike MTB Gent	Matrix E-Bike MTB Gent	Matrix E-Bike MTB Gent
Sattelstütze	Matrix Aluminium Patent, 30.9 mm x 350 mm	Matrix Aluminium Patent, 30.9 mm x 350 mm	Matrix Aluminium Patent, 30.9 mm x 350 mm	Matrix Aluminium Patent, 30.9 mm x 350 mm	Matrix Aluminium Patent, 30.9 mm x 350 mm
Gepäckträger	n.a.	n.a.	n.a.	n.a.	n.a.
Antrieb	Bosch Performance Line CX, 250 Watt, 75 NM Akku: 500 Wh, PowerTube 500	Bosch Performance Line CX, 250 Watt, 75 NM Akku: 500 Wh, PowerPack 500 für Rahmen	Bosch Performance Line CX, 250 Watt, 75 NM Akku: 500 Wh, PowerPack 500 für Rahmen	Bosch Performance Line, 250 Watt, 63 NM Akku: 400 Wh/500 Wh PowerPack für Rahmen	Bosch Performance Line, 250 Watt, 63 NM Akku: 400 Wh/500 Wh PowerPack für Rahmen
Reichweite	n.a.	n.a.	n.a.	n.a.	n.a.
Schloss	n.a.	n.a.	n.a.	n.a.	n.a.
Extras	n.a.	n.a.	n.a.	n.a.	n.a.
Gewicht	~23,2 kg	~22,5 kg	~22,2 kg	~22,6 kg	~22,3 kg
Rahmenform/Größe	Diamant: 43, 45, 48, 50, 55	Diamant: 43, 45, 48, 50, 55	Diamant: 43, 45, 48, 50, 55	Diamant: 43, 45, 48, 50, 55	Diamant: 43, 45, 48, 50, 55

	T 7.0	T 6.0	T 5.0	T 5.0 PLUS	T 4.0
Rahmen	Aluminium 6061	Aluminium 6061	Aluminium 6061	Aluminium 6061	Aluminium 6061
Gabel	Federgabel, SR Suntour, NCX-AIR, 63 mm Federweg Lockout	Federgabel, SR Suntour, NEX, 63 mm Federweg mit Lockout	Federgabel, SR Suntour, NEX, 63 mm Federweg mit Lockout	Federgabel, SR Suntour, CR85-E25, 63 mm Federweg mit verstärkten Federn	Federgabel, SR Suntour, NEX, 63 mm Federweg
Bremsen	Shimano, BR-MT400, Hydraulische Scheibenbremse, Vorderrad/Hinterrad	Shimano, AMT201, Hydraulische Scheibenbremse, Vorderrad/Hinterrad	Shimano, AMT200, Hydraulische Scheibenbremse, Vorderrad/Hinterrad	Magura, HS-11 Pure QR, Hydraulische Felgenbremse, Vorderrad/Hinterrad	Shimano, AMT200, Hydraulische Scheibenbremse, Vorderrad/Hinterrad
Schaltung	Shimano Deore XT RD-T8000, 30-Gang, Kettenschaltung	Shimano Deore XT RD-T8000, 30-Gang, Kettenschaltung	Shimano Deore RD-T6000, 30-Gang, Kettenschaltung	Shimano Deore RD-M591, 27-Gang, Kettenschaltung	Shimano Deore XT RD-M772, 27-Gang, Kettenschaltung
Kurbelsatz	Shimano, Deore XT FC-T8000 2-teilig, 170 mm 48/36/26 Zähne mit Kettenschutzring	Shimano AFCT551 3*48T 170 MM 48/36/26 Zähne	Shimano, FC-T521 Octalink, 170 mm 48/36/26 Zähne mit Kettenschutzring	Shimano, FC-T4010 Octalink, 170 mm 48/36/26 Zähne	Shimano, Acera FC-M371, 170 mm 48/36/26 Zähne
Felgen	Aluminium, Hohlkammer 32 Loch einfach geöst schwarz	Aluminium, Hohlkammer 32 Loch einfach geöst schwarz	Aluminium, Hohlkammer 32 Loch schwarz	Aluminium, Hohlkammer 36 Loch einfach geöst schwarz	Aluminium, Hohlkammer 32 Loch schwarz
Naben	Nabendynamo Shimano, FH-M8000 Deore XT	Nabendynamo Shimano, FH-M4050	Nabendynamo Shimano, FH-TX5058 Center Lock	Nabendynamo Shimano, FH-T3000	Nabendynamo Shimano, FH-TX5058 Center Lock
Reifen	Schwalbe, Marathon Racer Performance Linie, schwarz-reflex, 40-622	Schwalbe, Marathon Racer Performance Linie, schwarz-reflex, 40-622	Continental, Speed Ride, schwarz-reflex, 42-622	Continental Contact Plus Travel Reflex, 47-622	Continental, Speed Ride, schwarz-reflex, 42-622
Scheinwerfer	Herrmans, H-Black MR8 LED, 60 Lux	Herrmans, H-Black MR8 LED, 60 Lux	AXA COMPACTLINE 35 LUX SWITCH STEADY	AXA COMPACTLINE 35 LUX SWITCH STEADY	AXA COMPACTLINE 35 LUX SWITCH STEADY
Rücklicht	Herrmans, H-Trace, LED mit Standlichtfunktion	Herrmans, H-Trace, LED mit Standlichtfunktion	Herrmans, H-Trace, LED mit Standlichtfunktion	Herrmans, H-Trace, LED mit Standlichtfunktion	Herrmans, H-Trace, LED mit Standlichtfunktion
Lenker	Matrix Trekking, Herren 31.8mm Breite 640mm Biegung 9 Grad Rise 15mm, Aluminium schwarz	Matrix Trekking, Herren 31.8mm Breite 640mm Biegung 9 Grad Rise 15mm, Aluminium schwarz	Matrix Trekking, Herren 31.8mm Breite 640mm Biegung 9 Grad Rise 15mm, Aluminium schwarz	Humpert, Ergo XL, 31.8 Breite 630mm, Biegung 14 Grad, Rise 30mm Aluminium Schwarz	Matrix Trekking, Herren 31.8mm Breite 640mm Biegung 9 Grad Rise 15mm, Aluminium schwarz
Vorbau	Matrix, Aluminium Ahead winkelverstellbar, 31.8mm Länge 90mm schwarz	Matrix, Aluminium Ahead winkelverstellbar, 31.8mm Länge 90mm schwarz	Matrix, Aluminium winkelverstellbar, 31.8mm Länge 90mm schwarz	Humpert, Swell-R Eco Ahead, 31.8mm Länge 100mm Winkelverstellbar schwarz	Matrix, Aluminium winkelverstellbar, 31.8mm Länge 90mm schwarz
Sattel	Selle Royal, Lookin Gel	Selle Royal, Lookin Gel	Selle Royal Ariel	Selle Royal, Viaggio	Selle Royal Ariel
Sattelstütze	Matrix Aluminium Patent, 27.2 mm x 350 mm	Matrix Aluminium Patent, 27.2 mm x 350 mm	Matrix Aluminium Patent, 27.2 mm x 350 mm	Humpert, Skalar Level 6, 30.9 mm x 400 mm	Post Moderne Glide, Patentstütze gefedert, 27.2mm x 350mm
Gepäckträger	Racktime, Eco, Aluminium, IMM-Fixing	Racktime, Eco, Aluminium, IMM-Fixing	Racktime, Eco, Aluminium	Racktime, Eco, Aluminium	Atrian Velo System, Tour 365, Aluminium
Antrieb	n.a.	n.a.	n.a.	n.a.	n.a.
Reichweite	n.a.	n.a.	n.a.	n.a.	n.a.
Schloss	n.a.	n.a.	n.a.	n.a.	n.a.
Extras	n.a.	n.a.	n.a.	n.a.	n.a.
Gewicht	-15,2 kg	-15,8 kg	-16,8 kg	-18,9 kg	-16,8 kg
Rahmenform/Größe	Herren: 50, 55, 60 Trapez: 45, 50, 55	Herren: 50, 55, 60 Trapez: 45, 50, 55	Herren: 50, 55, 60 Trapez: 45, 50, 55 Wave: 45, 50	Herren: 50, 55, 60, 65 Wave: 45, 50, 55, 60	Herren: 50, 55, 60, 64 Trapez: 45, 50, 55 Wave: 45, 50

	T 3.0	T 2.0	T 1.0	S 6.0	S 5.0
Rahmen	Aluminium 6061	Aluminium 6061	Aluminium 6061	Aluminium 6061	Aluminium 6061
Gabel	Federgabel, SR Suntour, NEX, 63 mm Federweg	Federgabel, Suntour, CR7V, 40 mm Federweg	Starrgabel, Hi-Ten	Starrgabel, Aluminium	Starrgabel, Aluminium
Bremsen	Shimano, AMT200, Hydraulische Scheibenbremse, Vorderrad/Hinterrad	Tektro, 855AL, V-Brake Aluminium, Vorderrad/Hinterrad	Tektro, 855AL, V-Brake Aluminium, Vorderrad/Hinterrad	Shimano, AMT201, Hydraulische Scheibenbremse, Vorderrad/Hinterrad	Shimano, BR-MT200, Hydraulische Scheibenbremse, Vorderrad/Hinterrad
Schaltung	Shimano Deore RD-M591, 24-Gang, Kettenschaltung	Shimano Alivio RD-M4000, 21-Gang, Kettenschaltung	Shimano Tourney RD-TX800, 21-Gang, Kettenschaltung	Shimano Deore XT RD-T8000, 30-Gang, Kettenschaltung	Shimano Deore RD-M591, 27-Gang, Kettenschaltung
Kurbelsatz	Shimano, FC-TY501, 170 mm 48/38/28 Zähne	Shimano, FC-TY501, 170 mm 48/38/28 Zähne	Shimano, FC-TY301, 170 mm 48/38/28 Zähne mit Kettenschutzring	Shimano AFCT551 3*48T 170 MM 48/36/26 Zähne	Shimano, Acera FC-T3010, 170 mm 48/38/28 Zähne mit Kettenschutzring
Felgen	Aluminium, Hohlkammer 32 Loch schwarz	Aluminium, Hohlkammer 36 Loch schwarz	Aluminium, Hohlkammer 36 Loch schwarz	Aluminium, Hohlkammer 32 Loch schwarz	Aluminium, Hohlkammer 32 Loch schwarz
Naben	Nabendynamo Shimano, FH-TX5058 Center Lock	Nabendynamo Shimano Tourney AFHTY500	Nabendynamo Shimano Tourney AFHTY500	Nabendynamo Shimano, FH-M4050	Nabendynamo Shimano, FH-TX5008
Reifen	Continental, Speed Ride, schwarz-reflex, 42-622	Continental Ride Tour Reflex, 42-622	Kenda, City K-935, schwarz-reflex, 42-622	Schwalbe, Marathon Racer Performance Line, schwarz-reflex, 40-622	Continental, Speed Ride, schwarz-reflex, 42-622
Scheinwerfer	AXA, Eco Line LED, 15 LUX	AXA, Eco Line LED, 15 LUX	AXA, Eco Line LED, 15 LUX	Herrmans, H-Black MR8 LED, 60 Lux	AXA COMPACTLINE 35 LUX SWITCH STEADY
Rücklicht	Herrmans, H-Trace, LED mit Standlichtfunktion	Herrmans, H-Trace, LED mit Standlichtfunktion	Herrmans, H-Trace, LED mit Standlichtfunktion	Herrmans, H-Trace, LED mit Standlichtfunktion	Herrmans, H-Trace, LED mit Standlichtfunktion
Lenker	Matrix Trekking, Herren 25.4mm Breite 640mm Biegung 9 Grad Rise 20mm, Aluminium mattschwarz	Matrix Trekking, Herren 25.4mm Breite 640mm Biegung 9 Grad Rise 20mm, Stahl mattschwarz	Matrix Trekking, Herren 25.4mm Breite 640mm Biegung 9 Grad Rise 20mm, Stahl mattschwarz	Matrix Trekking, Damen 31.8mm Breite 620mm Biegung 9 Grad Rise 25mm, Aluminium schwarz	Matrix Trekking, Damen 31.8mm Breite 620mm Biegung 9 Grad Rise 25mm, Aluminium schwarz
Vorbau	Matrix, Aluminium winkelverstellbar, 25.4 x 180mm Länge 85mm schwarz	Matrix, Aluminium winkelverstellbar, 25.4 x 180mm Länge 85mm schwarz	Matrix, Aluminium winkelverstellbar, 25.4 x 180mm Länge 85mm schwarz	Matrix, Aluminium A-Head TDS-C302-8FOV 75mm	Matrix, Aluminium A-Head TDS-C302-8FOV 75mm
Sattel	Selle Royal Ariel	Selle Royal Ariel	Selle Royal, Rio	Selle Royal Essenza Relaxed	Selle Royal Essenza Relaxed
Sattelstütze	Matrix Aluminium Patent, 27.2 mm x 350 mm	Matrix Aluminium Patent, 27.2 mm x 350 mm	Matrix Aluminium Patent, 27.2 mm x 350 mm	Matrix Aluminium Patent, 27.2 mm x 350 mm	Matrix Aluminium Patent, 27.2 mm x 350 mm
Gepäckträger	Atran Velo System, Tour 365, Aluminium	Atran Velo System, Tour 365, Aluminium	Stahlrohr mit Federklappe	Atran Velo System, Tour Sport, Aluminium	Atran Velo System, Tour Sport, Aluminium
Antrieb	n.a.	n.a.	n.a.	n.a.	n.a.
Reichweite	n.a.	n.a.	n.a.	n.a.	n.a.
Schloss	n.a.	n.a.	n.a.	n.a.	n.a.
Extras	n.a.	n.a.	n.a.	n.a.	n.a.
Gewicht	-17,1 kg	-17,3 kg	-16,2 kg	-14,1 kg	-14,4 kg
Rahmenform/Größe	Herren: 50, 55, 60, 64 Trapez: 45, 50, 55 Wave: 45, 50	Herren: 50, 55, 60 Trapez: 45, 50, 55 Wave: 45, 50	Herren: 48, 52, 56, 60 Trapez: 44, 48, 52 Wave: 46, 50, 54	Herren: 50, 55, 60 Trapez: 45, 50, 55	Herren: 50, 55, 60 Trapez: 45, 50, 55

	S 4.0	S 3.0	XM 7.0	XM 6.0	XM 5.0
Rahmen	Aluminium 6061	Aluminium 6061	Aluminium 6061	Aluminium 6061	Aluminium 6061
Gabel	Starrgabel, Hi-Ten	Starrgabel, Hi-Ten	Federgabel, SR Suntour, XCR32-AIR, 100mm Federweg mit Remote Lockout	Federgabel SR Suntour XCM, 100 mm mit Remote Lockout	Federgabel, SR Suntour, XCT, 100 mm Federweg, Vorspannung einstellbar, Lockout
Bremsen	Tektro, 855AL, V-Brake Aluminium, Vorderrad/Hinterrad	Tektro, 855AL, V-Brake Aluminium, Vorderrad/Hinterrad	Shimano, AMT201, Hydraulische Scheibenbremse, Vorderrad/Hinterrad	Shimano, BR-MT200, Hydraulische Scheibenbremse, Vorderrad/Hinterrad	Shimano, BR-MT200, Hydraulische Scheibenbremse, Vorderrad/Hinterrad
Schaltung	Shimano Deore RD-M591, 27-Gang, Kettenschaltung	Shimano Alivio RD-T4000, 24-Gang, Kettenschaltung	Shimano Deore XT RD-M781, 30-Gang, Kettenschaltung	Shimano Deore XT RD-M772, 27-Gang, Kettenschaltung	Shimano Deore XT RD-M771, 27-Gang, Kettenschaltung
Kurbelsatz	Shimano, Acera FC-M371, 170 mm 48/36/26 Zähne	Shimano, FC-TY501, 170 mm 48/38/28 Zähne mit Kettenschutzring	Shimano, FC-MT500, 170 mm 40/30/22 Zähne	Shimano, Alivio FC-M4050, 170 mm 40/30/22 Zähne	Shimano, Alivio FC-T4060, 170 mm 48/36/26 mit Kettenschutzring
Felgen	Aluminium, Hohlkammer 32 Loch schwarz	Aluminium, Hohlkammer 32 Loch schwarz	Alexrims, Hohlkammer, 32 Loch schwarz	Alexrims, Hohlkammer, 32 Loch schwarz	Alexrims, Hohlkammer, 32 Loch schwarz
Naben	Nabendynamo Shimano, FH-TX5008	Nabendynamo Shimano, FH-TX5008	Nabendynamo Shimano, FH-M6000 Deore	Nabendynamo Shimano, FH-M4050	Nabendynamo Shimano, FH-M4050
Reifen	Continental, Speed Ride, schwarz-reflex, 42-622	Continental, Speed Ride, schwarz-reflex, 42-622	Schwalbe RACING RALPH Performance, Folding, 57-622	Schwalbe RACING RALPH Performance, Folding, 57-622	Schwalbe RACING RALPH Performance, Folding, 57-622
Scheinwerfer	AXA COMPACTLINE 35 LUX SWITCH STEADY	AXA COMPACTLINE 20 LUX	Herrmans, MR4 LED, 35 Lux	Herrmans, MR4 LED, 35 Lux	Herrmans, MR4 LED, 35 Lux
Rücklicht	Herrmans, H-Trace, LED mit Standlichtfunktion	Herrmans, H-Trace, LED mit Standlichtfunktion	Herrmans, H-Trace Mini Led mit Standlichtfunktion	Herrmans, H-Trace Mini Led mit Standlichtfunktion	Herrmans, H-Trace Mini Led mit Standlichtfunktion
Lenker	Matrix Trekking, Herren 31.8mm Breite 640mm Biegung 9 Grad Rise 15mm, Aluminium schwarz	Matrix Trekking, Herren 31.8mm Breite 640mm Biegung 9 Grad Rise 15mm, Aluminium schwarz	Matrix MTB, 31.8mm Breite 700mm, Aluminium schwarz	Matrix MTB, 31.8mm Breite 700mm, Aluminium schwarz	Matrix MTB, 31.8mm Breite 700mm, Aluminium schwarz
Vorbau	Matrix, Aluminium A-Head TDS-C302-8FOV 75mm	Matrix, Aluminium A-Head TDS-C302-8FOV 75mm	Matrix, Aluminium Ahead, Oversize 31.8mm Länge 90mm schwarz	Matrix, Aluminium Ahead, Oversize 31.8mm Länge 90mm schwarz	Matrix, Aluminium Ahead, Oversize 31.8mm Länge 90mm schwarz
Sattel	Selle Royal Ariel	Selle Royal Ariel	Matrix, Cross Design	Matrix, Cross Design	Matrix, Cross Design
Sattelstütze	Matrix Aluminium Patent, 27.2 mm x 350 mm	Matrix Aluminium Patent, 27.2 mm x 350 mm	Matrix Aluminium Patent, 31.6 mm x 350 mm	Matrix Aluminium Patent, 31.6 mm x 350 mm	Matrix Aluminium Patent, 31.6 mm x 350 mm
Gepäckträger	Atran Velo System, Tour Sport, Aluminium	Atran Velo System, Tour Sport, Aluminium	n.a.	n.a.	n.a.
Antrieb	n.a.	n.a.	n.a.	n.a.	n.a.
Reichweite	n.a.	n.a.	n.a.	n.a.	n.a.
Schloss	n.a.	n.a.	n.a.	n.a.	n.a.
Extras	n.a.	n.a.	n.a.	n.a.	n.a.
Gewicht	-14,9 kg	-14,8 kg	-14,8 kg	-15,2 kg	-15,5 kg
Rahmenform/Größe	Herren: 50, 55, 60 Trapez: 45, 50, 55	Herren: 50, 55, 60 Trapez: 45, 50, 55	Herren: 45, 50, 55	Herren: 45, 50, 55	Herren: 45, 50, 55

	SX 4.0	X 3.0	X 2.0	X 1.0	KIOWA
Rahmen	Aluminium 6061	Aluminium 6061	Aluminium 6061	Aluminium 6061	Aluminium 6061
Gabel	Starrgabel, Aluminium	Federgabel, SR Suntour, NEX, 63 mm Federweg	Federgabel, SR Suntour, NEX, 63 mm Federweg	Federgabel, SR Suntour, M3010, 50 mm Federweg	Federgabel, SR Suntour, XCR32-AIR, 100mm Federweg mit Remote Lockout
Bremsen	Shimano Sora, BR-R317, Mechanische Scheibenbremse, Vorderrad/Hinterrad	Shimano, BR-MT200, Hydraulische Scheibenbremse, Vorderrad/Hinterrad	Tektro, HD-M275, Hydraulische Scheibenbremse, Vorderrad/Hinterrad	Tektro, 855AL, V-Brake Aluminium, Vorderrad/Hinterrad	Shimano, BR-MT400, Hydraulische Scheibenbremse, Vorderrad/Hinterrad
Schaltung	Shimano Sora RD-R3000, 27-Gang, Kettenschaltung	Shimano Deore RD-M591, 24-Gang, Kettenschaltung	Shimano Alivio RD-T4000, 24-Gang, Kettenschaltung	Shimano Tourney RD-TX800, 21-Gang, Kettenschaltung	Shimano Deore XT RD-M781, 30-Gang, Kettenschaltung
Kurbelsatz	Shimano, Sora FC-R345 Octalink, 170 mm 50/34 Zähne	Shimano, Acera FC-M371, 175 mm 48/36/26 Zähne	Shimano, FC-TY301, 170 mm 48/38/28 Zähne mit Kettenschutzring	Shimano, FC-TY301, 175 mm 48/38/28 Zähne mit Kettenschutzring	Shimano, FC-MT500, 170 mm 40/30/22 Zähne
Felgen	Alexrims, Hohlkammer, 32 Loch schwarz	Alexrims, Hohlkammer, 32 Loch schwarz	Alexrims, Hohlkammer, 32 Loch schwarz	Alexrims, Hohlkammer, 32 Loch schwarz	Alexrims, Hohlkammer, 32 Loch schwarz
Naben	Matrix Aluminium Matrix Aluminium	Nabendynamo Shimano, FH-TX5058 Center Lock	Nabendynamo Matrix Aluminium	Nabendynamo Matrix Aluminium	Matrix Aluminium Matrix Aluminium
Reifen	Schwalbe, G-ONE Speed Race Guard, schwarz-reflex, 30-622	Schwalbe, Hurricane Race Guard, schwarz-reflex, 42-622	Kenda, K-935, schwarz-reflex, 40-622	Kenda, K-935, schwarz-reflex, 40-622	Schwalbe, Tough Tom, schwarz
Scheinwerfer	n.a.	Herrmans, MR4 LED, 35 Lux	Herrmans, H-Diver LED, 25 Lux	Herrmans, H-Diver LED, 25 Lux	n.a.
Rücklicht	n.a.	Herrmans, H-Trace Mini Led mit Standlichtfunktion	Herrmans, H-Trace Mini Led mit Standlichtfunktion	Herrmans, H-Trace Mini Led mit Standlichtfunktion	n.a.
Lenker	Matrix Flatbar, 31.8mm Breite 560mm, Aluminium schwarz	Matrix Trekking, Herren 31.8mm Breite 640mm Biegung 9 Grad Rise 15mm, Aluminium schwarz	Matrix Trekking, Herren 31.8mm Breite 640mm Biegung 9 Grad Rise 15mm, Aluminium schwarz	Matrix Trekking, Herren 31.8mm Breite 640mm Biegung 9 Grad Rise 15mm, Aluminium schwarz	Reverse Components, Lead 720, 31.8mm Breite 720mm Biegung 9 Grad Rise 20mm, Aluminium
Vorbau	Matrix, Alu Ahead, schwarz	Matrix, Aluminium, 31.8mm Winkel 6° Länge 75mm schwarz	Matrix, Aluminium, 31.8mm Winkel 6° Länge 75mm schwarz	Matrix, Aluminium, 31.8mm Winkel 6° Länge 75mm schwarz	Reverse Components, 31.8mm Winkel 7° Länge 60mm Aluminium schwarz
Sattel	Matrix, Cross Design	Matrix, Cross Design	Matrix, Cross Design	Matrix, Cross Design	Matrix MTB
Sattelstütze	Matrix Aluminium Patent, 27.2 mm x 350 mm	Matrix Aluminium Patent, 27.2 mm x 350 mm	Matrix Aluminium Patent, 27.2 mm x 350 mm	Matrix Aluminium Patent, 27.2 mm x 350 mm	Reverse Components, 31.6 mm x 350 mm
Gepäckträger	n.a.	n.a.	n.a.	n.a.	n.a.
Antrieb	n.a.	n.a.	n.a.	n.a.	n.a.
Reichweite	n.a.	n.a.	n.a.	n.a.	n.a.
Schloss	n.a.	n.a.	n.a.	n.a.	n.a.
Extras	n.a.	n.a.	n.a.	n.a.	n.a.
Gewicht	-10,9 kg	-14,8 kg	-15,5 kg	-14,3 kg	-13,6 kg
Rahmenform/Größe	Herren: 50, 55, 60	Herren: 50, 55, 60 Trapez: 45, 50, 55	Herren: 50, 55, 60 Trapez: 45, 50, 55	Diamant: 50, 55, 60 Trapez: 45, 50, 55	Diamant: 38, 43, 45, 48, 50, 55

	VIPER	BLACKFOOT	IMALA SL	IMALA	COMANCHE
Rahmen	Aluminium 6061	Aluminium 6061	Aluminium 6061	Aluminium 6061	Aluminium 6061
Gabel	Federgabel, SR Suntour, XCR32, 100 mm Federweg mit Remote Lockout	Federgabel SR Suntour XCM, 100 mm mit Remote Lockout	Federgabel SR Suntour XCM, 100 mm mit Remote Lockout	Federgabel, SR Suntour, XCT, 100 mm Federweg, Vorspannung einstellbar	Federgabel, SR Suntour, XCT, 100 mm Federweg, Vorspannung einstellbar
Bremsen	Shimano, BR-MT200, Hydraulische Scheibenbremse, Vorderrad/Hinterrad	Shimano, BR-MT200, Hydraulische Scheibenbremse, Vorderrad/Hinterrad	Shimano, BR-MT200, Hydraulische Scheibenbremse, Vorderrad/Hinterrad	Tektro, HD-M275, Hydraulische Scheibenbremse, Vorderrad/Hinterrad	Tektro, HD-M275, Hydraulische Scheibenbremse, Vorderrad/Hinterrad
Schaltung	Shimano Deore RD-M610, 30-Gang, Kettenschaltung	Shimano Deore RD-M591, 27-Gang, Kettenschaltung	Shimano Deore XT RD-M771, 27-Gang, Kettenschaltung	Shimano Acera RD-M360, 24-Gang, Kettenschaltung	Shimano Acera RD-M360, 24-Gang, Kettenschaltung
Kurbelsatz	Shimano, FC-MT500, 170 mm 40/30/22 Zähne	Shimano, FC-MT300, 170 mm 44/32/22	Shimano, FC-T4010 Octalink, 170 mm 44/32/22 Zähne	Shimano, FC-TY501, 170 mm 42/34/24 Zähne mit Kettenschutzring	Shimano, FC-TY501, 170 mm 42/34/24 Zähne mit Kettenschutzring
Felgen	Alexrims, Hohlkammer, 32 Loch schwarz	Alexrims, Hohlkammer, 32 Loch schwarz	Alexrims, Hohlkammer, 32 Loch schwarz	Alexrims, Hohlkammer, 32 Loch schwarz	Alexrims, Hohlkammer, 32 Loch schwarz
Naben	Matrix Aluminium Matrix Aluminium	Matrix Aluminium Matrix Aluminium	Matrix Aluminium Matrix Aluminium	Matrix Aluminium Matrix Aluminium	Matrix Aluminium Matrix Aluminium
Reifen	Schwalbe, Tough Tom, schwarz	Schwalbe, Smart Sam K-Guard, schwarz	Schwalbe, Smart Sam K-Guard, schwarz, 54-584	Schwalbe, Smart Sam K-Guard, schwarz, 54-584	Schwalbe, Smart Sam K-Guard, schwarz
Scheinwerfer	n.a.	n.a.	n.a.	n.a.	n.a.
Rücklicht	n.a.	n.a.	n.a.	n.a.	n.a.
Lenker	Reverse Components, Lead 720, 31.8mm Breite 720mm Biegung 9 Grad Rise 20mm, Aluminium	Matrix MTB, 31.8mm Breite 700mm, Aluminium schwarz	Reverse Components, Lead 720, 31.8mm Breite 720mm Biegung 9 Grad Rise 20mm, Aluminium	Matrix MTB, 31.8mm Breite 700mm, Aluminium schwarz	Matrix MTB, 31.8mm Breite 700mm, Aluminium schwarz
Vorbau	Reverse Components, 31.8mm Winkel 7° Länge 60mm Aluminium schwarz	Matrix, Aluminium, 31.8mm Winkel 6° Länge 60mm schwarz	Reverse Components, 31.8mm Winkel 7° Länge 60mm Aluminium schwarz	Matrix, Aluminium, 31.8mm Winkel 6° Länge 60mm schwarz	Matrix, Aluminium, 31.8mm Winkel 6° Länge 60mm schwarz
Sattel	Matrix MTB	Matrix MTB	Matrix MTB	Martrix MTB Lady	Matrix MTB
Sattelstütze	Reverse Components, 31.6 mm x 350 mm	Matrix Aluminium Patent, 31.6 mm x 350 mm	Reverse Components, 31.6 mm x 350 mm	Matrix Aluminium Patent, 27.2 mm x 350 mm	Matrix Aluminium Patent, 31.6 mm x 350 mm
Gepäckträger	n.a.	n.a.	n.a.	n.a.	n.a.
Antrieb	n.a.	n.a.	n.a.	n.a.	n.a.
Reichweite	n.a.	n.a.	n.a.	n.a.	n.a.
Schloss	n.a.	n.a.	n.a.	n.a.	n.a.
Extras	n.a.	n.a.	n.a.	n.a.	n.a.
Gewicht	-13,8 kg	-14,4 kg	-14,6 kg	-14,6 kg	-14,3 kg
Rahmenform/Größe	Diamant: 38, 43, 45, 48, 50, 55	Diamant: 38, 43, 45, 48, 50, 55	Diamant: 38, 43, 48	Damen: 38, 43, 48	Diamant: 38, 43, 45, 48, 50, 55

	KAROK	TUCANO	LOTUS	BEAVER	MESCALERO S26 SE
Rahmen	Aluminium 6061	Aluminium 6061	Aluminium 6061	Aluminium 6061	Aluminium 6061
Gabel	Federgabel, SR Suntour, XCE DS, 100 mm Federweg	Federgabel, SR Suntour, XCE DS, 100 mm Federweg	Federgabel, HL, Forgo HL-565, 80 mm Federweg	Federgabel, HL, Masera HL-386, 60 mm Federweg	Federgabel, SR Suntour, M3010, 50 mm Federweg
Bremsen	Tektro, HD-M275, Hydraulische Scheibenbremse, Vorderrad/Hinterrad	Tektro, HD-M275, Hydraulische Scheibenbremse, Vorderrad/Hinterrad	Tektro, 855AL, V-Brake Aluminium, Vorderrad/Hinterrad	V-Brake Aluminium, Vorderrad/Hinterrad	Tektro, 855AL, V-Brake Aluminium, Vorderrad/Hinterrad
Schaltung	Shimano Altus RD-M310, 21-Gang, Kettenschaltung	Shimano Alivio RD-M4000, 27-Gang, Kettenschaltung	Shimano Altus RD-M370, 24-Gang, Kettenschaltung	Shimano Tourney RD-TY500, 21-Gang, Kettenschaltung	Shimano Deore RD-M591, 24-Gang, Kettenschaltung
Kurbelsatz	Shimano, FC-TY301, 170 mm 42/34/24 Zähne mit Kettenschutzring	Shimano, FC-MT-101, 170 mm 44/32/22 mit Kettenschutzring	Shimano, FC-TY501, 170 mm 42/34/24 Zähne mit Kettenschutzring	Shimano, FC-TY301, 170 mm 42/34/24 Zähne mit Kettenschutzring	Shimano, FC-TY501, 170 mm 42/34/24 Zähne mit Kettenschutzring
Felgen	Alexrims, Hohlkammer, 32 Loch schwarz	Alexrims, Hohlkammer, 32 Loch schwarz	Alexrims, Hohlkammer, 32 Loch schwarz	Alexrims, Hohlkammer, 32 Loch schwarz	Aluminium, Hohlkammer 36 Loch schwarz
Naben	Matrix Aluminium Matrix Aluminium	Nabendynamo Shimano, FH-M475	Nabendynamo Shimano, FH-TX5008	Nabendynamo Matrix Aluminium	Nabendynamo Shimano, FH-TX5008
Reifen	Kenda, K-1027, schwarz	Kenda, K-1027, reflex-schwarz	Kenda, K-1027, reflex-schwarz	Kenda, K-1027, schwarz	Schwalbe, CX Comp K-Guard, schwarz-reflex, 50-559
Scheinwerfer	n.a.	Herrmans, MR4 LED, 35 Lux	Herrmans, H-Diver LED, 25 Lux	Herrmans, H-Diver LED, 25 Lux	Herrmans, MR4 LED, 35 Lux
Rücklicht	n.a.	Herrmans, H-Trace Mini Led mit Standlichtfunktion	Herrmans, H-Trace Mini Led mit Standlichtfunktion	Herrmans, H-Trace Mini Led mit Standlichtfunktion	Herrmans, H-Trace Mini Led mit Standlichtfunktion
Lenker	Matrix MTB, 31.8mm Breite 700mm, Aluminium schwarz	Matrix MTB, 31.8mm Breite 620mm Biegung 9 Grad, Aluminium schwarz	Matrix MTB, 31.8mm Breite 620mm Biegung 9 Grad, Aluminium schwarz	Matrix MTB, 31.8mm Breite 620mm Biegung 9 Grad, Aluminium schwarz	Matrix MTB, 25.4mm Breite 600mm Biegung 3 Grad, Aluminium schwarz
Vorbau	Matrix, Aluminium, 31.8mm Winkel 6° Länge 60mm schwarz	Matrix, Aluminium, 31.8mm Winkel 15° Länge 60mm schwarz	Matrix, Aluminium, 31.8mm Winkel 15° Länge 60mm schwarz	Matrix, Aluminium, 31.8mm Winkel 15° Länge 60mm schwarz	Matrix, Aluminium Ahead 25.4 mm, schwarz
Sattel	Matrix MTB	Matrix, ATB	Matrix, ATB	Matrix, ATB	Matrix, ATB
Sattelstütze	Matrix Aluminium Patent, 27.2 mm x 350 mm	Matrix Aluminium Patent, 27.2 mm x 300 mm	Matrix Aluminium Patent, 27.2 mm x 300 mm	Matrix Aluminium Patent, 27.2 mm x 300 mm	Matrix Aluminium Patent, 27.2 mm x 300 mm
Gepäckträger	n.a.	n.a.	n.a.	n.a.	n.a.
Antrieb	n.a.	n.a.	n.a.	n.a.	n.a.
Reichweite	n.a.	n.a.	n.a.	n.a.	n.a.
Schloss	n.a.	n.a.	n.a.	n.a.	n.a.
Extras	n.a.	n.a.	n.a.	n.a.	n.a.
Gewicht	-14,5 kg	-16,5 kg	-15,4 kg	-15,1 kg	-14,3 kg
Rahmenform/Größe	Diamant: 38, 43, 45, 48, 50, 55	Diamant: 38, 43, 45, 48, 50, 55 Trapez: 38, 43, 48	Diamant: 38, 43, 45, 48, 50, 55 Trapez: 38, 43, 48	Diamant: 38, 43, 45, 48, 50, 55 Trapez: 38, 43, 48	Diamant: 38, 43, 48 Trapez: 38, 43, 48

	MESCALERO S26	MESCALERO S24 FL	MESCALERO S24 SE	MESCALERO S24	MESCALERO X24
Rahmen	Aluminium 6061	Aluminium 6061	Aluminium 6061	Aluminium 6061	Aluminium 6061
Gabel	Federgabel, SR Suntour, M3010, 50 mm Federweg	Federgabel, SR Suntour, M3010, 50 mm Federweg	Federgabel, SR Suntour, M3010, 50 mm Federweg	Federgabel, SR Suntour, M3010, 50 mm Federweg	Federgabel, SR Suntour, M3010, 50 mm Federweg
Bremsen	Tektro, 855AL, V-Brake Aluminium, Vorderrad/Hinterrad	V-Brake Aluminium, Vorderrad/Hinterrad	V-Brake Aluminium, Vorderrad/Hinterrad	V-Brake Aluminium, Vorderrad/Hinterrad	V-Brake Aluminium, Vorderrad/Hinterrad
Schaltung	Shimano Tourney RD-TY500, 21-Gang, Kettenschaltung	Shimano Nexus 7-Gang Nabenschaltung	Shimano Deore RD-M591, 24-Gang, Kettenschaltung	Shimano Tourney RD-TY300, 21-Gang, Kettenschaltung	Shimano Tourney RD-TY300, 21-Gang, Kettenschaltung
Kurbelsatz	Prowheel, Solid Aluminium, 42/34/24 Zähne mit Kettenschutzring	Prowheel, Aluminium, 152 mm	Prowheel, Aluminium, 152 mm	Prowheel, Aluminium, 152 mm	Prowheel, Aluminium, 152 mm
Felgen	Aluminium, Hohlkammer 36 Loch schwarz	Aluminium, Hohlkammer 32 Loch schwarz	Aluminium, Hohlkammer 32 Loch schwarz	Aluminium, Hohlkammer 32 Loch schwarz	Aluminium, Hohlkammer 32 Loch schwarz
Naben	Nabendynamo Matrix Aluminium	Nabendynamo Shimano Nexus 7-Gang	Nabendynamo	Nabendynamo	Matrix Aluminium Matrix Aluminium
Reifen	Kenda, K-879, schwarz-reflex, 50-559	Schwalbe, CX Comp K-Guard, schwarz-reflex, 47-507	Schwalbe, CX Comp K-Guard, schwarz-reflex, 47-507	Matrix Wolf Track, 50-507	Matrix Wolf Track, 50-507
Scheinwerfer	Herrmans, H-Diver LED, 25 Lux	Matrix LED 30 Lux mit Schalter	Matrix LED 30 Lux mit Schalter	Matrix LED 30 Lux mit Schalter	n.a.
Rücklicht	Herrmans, H-Trace Mini Led mit Standlichtfunktion	Matrix LED mit Standlicht	Matrix LED mit Standlicht	Matrix LED mit Standlicht	n.a.
Lenker	Matrix MTB, 25,4mm Breite 600mm Biegung 3 Grad, Aluminium schwarz	Matrix MTB Kids, Breite 540mm, Aluminium schwarz	Matrix MTB Kids, Breite 540mm, Aluminium schwarz	Matrix MTB Kids, Breite 540mm, Aluminium schwarz	Matrix MTB Kids, Breite 540mm, Aluminium schwarz
Vorbau	Matrix, Aluminium Ahead 25,4 mm, schwarz	Matrix, Alu Ahead, schwarz	Matrix, Alu Ahead, schwarz	Matrix, Alu Ahead, schwarz	Matrix, Alu Ahead, schwarz
Sattel	Matrix, ATB	Matrix, Kids	Matrix, Kids	Matrix, Kids	Matrix, Kids
Sattelstütze	Matrix Aluminium Patent, 27,2 mm x 300 mm	Matrix Aluminium Patent, 27,2 mm x 300 mm	Matrix Aluminium Patent, 27,2 mm x 300 mm	Matrix Aluminium Patent, 27,2 mm x 300 mm	Matrix Aluminium Patent, 27,2 mm x 300 mm
Gepäckträger	n.a.	n.a.	n.a.	n.a.	n.a.
Antrieb	n.a.	n.a.	n.a.	n.a.	n.a.
Reichweite	n.a.	n.a.	n.a.	n.a.	n.a.
Schloss	n.a.	n.a.	n.a.	n.a.	n.a.
Extras	n.a.	n.a.	n.a.	n.a.	n.a.
Gewicht	-14,1 kg	-14,7 kg	-15,6 kg	-14,7 kg	-12,9 kg
Rahmenform/Größe	Diamant: 38, 43, 48 Trapez: 38, 43, 48		Diamant: 31	Diamant: 31	Diamant: 31

	MESCALERO S20	MESCALERO X20	KASKA	B 20 BMX	B 10 BMX
Rahmen	Aluminium 6061	Aluminium 6061	Aluminium 6061	Aluminium 6061	Aluminium 6061
Gabel	Starrgabel, Hi-Ten	Starrgabel, Hi-Ten	Starrgabel, Hi-Ten	Starrgabel, Unicrown, Stahl	Starrgabel, Unicrown, Stahl
Bremsen	V-Brake Aluminium, Vorderrad/Hinterrad	V-Brake Aluminium, Vorderrad/Hinterrad	Vorderrad/Rücktritt	U-Brake Aluminium mit Rotor vorne, Vorderrad/Hinterrad	U-Brake Aluminium, Vorderrad/Hinterrad
Schaltung	Shimano Tourney RD-TY300, 7-Gang, Ketenschaltung	Shimano Tourney RD-TY300, 7-Gang, Ketenschaltung	Singlespeed	Singlespeed	Singlespeed
Kurbelsatz	Prowheel, Aluminium 127 mm	Prowheel, Aluminium 127 mm	n.a.	Matrix BMX Micro drive	BMX, CW-175, 175 mm
Felgen	Aluminium, 28 Loch schwarz	Aluminium, 28 Loch schwarz	Aluminium	Aluminium	Aluminium
Naben	Nabendynamo	Matrix Aluminium Matrix Aluminium	Stahl		
Reifen	Matrix Wolf Track, 50-406	Matrix Wolf Track, 50-406	Matrix More Miles, 57-305	Matrix BMX, 57-406	Matrix BMX, 57-406
Scheinwerfer	Matrix LED 30 Lux mit Schalter	n.a.	n.a.	n.a.	n.a.
Rücklicht	Matrix LED mit Standlicht	n.a.	n.a.	n.a.	n.a.
Lenker	Matrix MTB Kids, Breite 500mm, Aluminium schwarz	Matrix MTB Kids, Breite 500mm, Aluminium schwarz	Matrix Kinderlenker, ergonomisch geformt, Stahl	Matrix BMX, Stahl schwarz	Matrix BMX, Stahl schwarz
Vorbau	Matrix, Alu Ahead, schwarz	Matrix, Alu Ahead, schwarz	Matrix, Stahl, schwarz mit Aufprallschutz	Matrix, Alu Ahead, schwarz	Matrix, Alu Ahead, schwarz
Sattel	Matrix, Kids	Matrix, Kids	Matrix, Kids	Matrix, BMX	Matrix, BMX
Sattelstütze	Matrix Aluminium Patent, 27,2 mm x 250 mm	Matrix Aluminium Patent, 27,2 mm x 250 mm	Stahl-Kerze	Stahl-Kerze	Stahl-Kerze
Gepäckträger	n.a.	n.a.	n.a.	n.a.	n.a.
Antrieb	n.a.	n.a.	n.a.	n.a.	n.a.
Reichweite	n.a.	n.a.	n.a.	n.a.	n.a.
Schloss	n.a.	n.a.	n.a.	n.a.	n.a.
Extras	n.a.	n.a.	n.a.	n.a.	n.a.
Gewicht	-11,3 kg	-10,5 kg	-8,7 kg	-13,6 kg	-12,4 kg
Rahmenform/Größe	Diamant: 28 Y-Lite: 28	Diamant: 28 Y-Lite: 28			

SERVICE IST UNSERE STÄRKE

Alle MORRISON Räder finden Sie nur in Fahrrad-Fachgeschäften mit dem BIKE&CO-Zeichen. Es ist ein Versprechen an beste Qualität. BIKE&CO ist ein starker Verbund mit vielen Top-Fahrradmarken und über 700 Fachhändlern in Deutschland. Wenn Sie dieses Zeichen an der Händlertür sehen, erwarten Sie viele exklusive Vorteile.

Ganz in Ihrer Nähe: BIKE&CO ist ein starker Verbund von mehr als 700 Fachhändlern, den es bereits seit 1992 gibt. Auch ganz in Ihrer Nähe finden Sie einen dieser kompetenten Partner, die es sich zum Ziel gesetzt haben, hochwertige Markenprodukte zu Spitzenpreisen anzubieten. Bester Service und kompetente Beratung, nicht umsonst hat BIKE&CO den Slogan „Aus Liebe zum Rad“ gewählt.

Beste Preise: Der große Einkaufsverbund ermöglicht es Ihrem BIKE&CO-Partner, Ihnen beste Preise zu garantieren. Er sorgt auch dafür, dass in kürzester Zeit Ersatz bereitsteht, falls ein Artikel einmal vergriffen sein sollte. So profitieren Sie als Kunde ganz direkt von der Größe und Leistungsfähigkeit unseres Verbunds.

Kompetente Beratung: Ihr BIKE&CO-Fachhändler steht Ihnen bei allen Fragen rund ums Rad kompetent zur Seite. So finden Sie das passende MORRISON-Fahrrad und können darauf vertrauen, dass es perfekt auf Sie eingestellt wird und Sie lange und dauerhaften Fahrspaß damit haben. Selbstverständlich steht Ihr BIKE&CO-Partner bei etwaigen Problemen zur Hilfe bereit und bietet Ihnen alle Serviceleistungen rund ums Rad.

Fahren Sie - genießen Sie! Um alles Weitere kümmern wir uns.

FALTER 

MORRISON 

MATRIX 

 BIKE
& CO



Service vor Ort ist unsere Stärke!



FACHWERKSTATT



E-BIKE SERVICE-CENTER



WARTUNG UND REPARATUR



PERSÖNLICHE BERATUNG

7000
FAHRRADPROFIS
VOR ORT

IHR FACHHÄNDLER:



BICO Zweirad Marketing GmbH
Strothweg 5
33415 Verl

Tel.: +49 5246/9201-0
info@bikeundco.de
www.bikeundco.de